



Estado de Alagoas
Prefeitura Municipal de São Miguel dos Campos
Gabinete do Prefeito

LEI Nº 1.486 – 05 DE DEZEMBRO DE 2017

ALTERAÇÃO DO PPA 2018-2021

PREFEITO: PEDRO RICARDO ALVES JATOBÁ

Av. Dep. Dinéy Torres, s/n, Bairro Geraldo Sampaio
São Miguel dos Campos, Alagoas, 57240-000
Tel.: (82) 3271-1167 e 3271-1403 | Fax: (82) 3271-1429
C.G.C. 12.264.222/0001-09



LEI Nº 1.486, DE 05 DE DEZEMBRO DE 2017.

**ALTERA O PPA (2018/2021) EM SEUS
ANEXOS E DÁ OUTRAS E DÁ OUTRAS
PROVIDÊNCIAS.**

O PREFEITO DO MUNICÍPIO DE SÃO MIGUEL DOS CAMPOS – ALAGOAS,
no uso de suas atribuições que lhe conferem a Lei Orgânica do Município e na legislação em
vigor, faz saber que a Câmara Municipal aprovou e ele sanciona a seguinte Lei:

Art. 1º Ficam alterados os seguintes Relatórios do **PPA (2018/2021)**:

Demonstrativo da Receita;
Programas de Governo;
Resumo dos Programas por Poder, Órgão e Unidade Orçamentária;
Despesas por Função e Subfunção; e
Despesas por Poder, Órgão e Unidade Orçamentária.

Art.2º Esta Lei entrará em vigor na data de sua publicação, revogando-se as disposições
contrárias.


São Miguel dos Campos, Alagoas, 05 de dezembro de 2017.

PEDRO RICARDO ALVES JATOBA

PREFEITO

Publicada Mural de Publicações e Registrada na
Secretaria Municipal de Administração, no quinto
dia do mês de dezembro do ano de dois mil e
dezessete (2017).


Thiago Bezerra Alves
Secretário Municipal de Administração e Finanças



ESTADO DE ALAGOAS
PREFEITURA MUNICIPAL DE SÃO MIGUEL DOS CAMPOS
Demonstrativo da Receita

PPA 2018 / 2021


Categoria Econômica		Fonte	2018	2019	2020	2021	TOTAL 2018 / 2021
100000000000	Receitas Correntes		224.380.652,00	194.062.344,00	202.779.341,00	211.888.596,00	833.110.932,00
110000000000	Impostos, Taxas e Contribuições de Melhoria		14.577.206,00	15.233.181,00	16.918.677,00	16.635.014,00	62.364.078,00
111000000000	Impostos		13.100.917,00	13.690.459,00	14.306.532,00	14.950.323,00	56.048.231,00
111300000000	Impostos sobre a Renda e Proventos de Qualquer Natureza		1.936.306,00	2.023.440,00	2.114.495,00	2.209.647,00	8.283.888,00
111303000000	Imposto sobre a Renda - Retido na Fonte		1.936.306,00	2.023.440,00	2.114.495,00	2.209.647,00	8.283.888,00
111303110000	Imposto sobre a Renda - Retido na Fonte - Trabalho - Principal	001000000	1.161.595,00	1.213.867,00	1.268.491,00	1.325.573,00	4.969.526,00
111303110000	Imposto sobre a Renda - Retido na Fonte - Trabalho - Principal	002000000	484.312,00	506.106,00	528.881,00	552.680,00	2.071.979,00
111303110000	Imposto sobre a Renda - Retido na Fonte - Trabalho - Principal	004000000	290.399,00	303.467,00	317.123,00	331.394,00	1.242.383,00
111800000000	Impostos Específicos de Estados/DF/Municípios		11.164.611,00	11.667.019,00	12.192.037,00	12.740.676,00	47.764.343,00
111801000000	Impostos sobre o Patrimônio para Estados/DF/Municípios		2.918.066,00	3.049.380,00	3.186.603,00	3.329.998,00	12.484.047,00
111801110000	Imposto sobre a Propriedade Predial e Territorial Urbana - Principal	001000000	242.009,00	252.899,00	264.280,00	276.172,00	1.035.360,00
111801110000	Imposto sobre a Propriedade Predial e Territorial Urbana - Principal	002000000	100.837,00	105.375,00	110.117,00	115.072,00	431.401,00
111801110000	Imposto sobre a Propriedade Predial e Territorial Urbana - Principal	004000000	60.502,00	63.225,00	66.070,00	69.043,00	258.840,00
111801130000	Imposto sobre a Propriedade Predial e Territorial Urbana - Divida Ativa	001000000	187.035,00	195.452,00	204.247,00	213.438,00	800.172,00
111801130000	Imposto sobre a Propriedade Predial e Territorial Urbana - Divida Ativa	002000000	77.931,00	81.438,00	85.103,00	88.932,00	333.404,00
111801130000	Imposto sobre a Propriedade Predial e Territorial Urbana - Divida Ativa	004000000	46.759,00	48.863,00	51.062,00	53.360,00	200.044,00
111801410000	Imposto sobre Transmissão "Inter Vivos" de Bens Imóveis e de Direitos Reais sobre imóveis - Principal	001000000	1.321.796,00	1.381.277,00	1.443.434,00	1.508.389,00	5.654.896,00
111801410000	Imposto sobre Transmissão "Inter Vivos" de Bens Imóveis e de Direitos Reais sobre imóveis - Principal	002000000	550.748,00	575.532,00	601.431,00	628.485,00	2.356.206,00
111801410000	Imposto sobre Transmissão "Inter Vivos" de Bens Imóveis e de Direitos Reais sobre imóveis - Principal	004000000	330.449,00	345.319,00	360.859,00	377.097,00	1.413.724,00
111802000000	Impostos sobre a Produção, circulação de Mercadorias e Serviços		8.246.545,00	8.617.639,00	9.005.434,00	9.410.678,00	35.280.296,00
111802310000	Imposto sobre Serviços de Qualquer Natureza - Principal	001000000	4.828.014,00	5.045.275,00	5.272.312,00	5.509.566,00	20.655.167,00
111802310000	Imposto sobre Serviços de Qualquer Natureza - Principal	002000000	2.011.673,00	2.102.198,00	2.196.797,00	2.296.653,00	8.606.321,00
111802310000	Imposto sobre Serviços de Qualquer Natureza - Principal	004000000	1.207.004,00	1.261.319,00	1.318.079,00	1.377.392,00	5.163.794,00
111802340000	Imposto sobre Serviços de Qualquer Natureza - Divida Ativa - Multas e Juros	001000000	119.912,00	125.308,00	130.947,00	136.840,00	513.007,00
111802340000	Imposto sobre Serviços de Qualquer Natureza - Divida Ativa - Multas e Juros	002000000	49.964,00	52.212,00	54.562,00	57.017,00	213.755,00
111802340000	Imposto sobre Serviços de Qualquer Natureza - Divida Ativa - Multas e Juros	004000000	29.978,00	31.327,00	32.737,00	34.210,00	128.252,00
112000000000	Taxas		1.476.289,00	1.542.722,00	1.612.145,00	1.684.691,00	6.315.847,00
112100000000	Taxas pelo Exercício do Poder de Polícia		1.444.939,00	1.509.961,00	1.577.910,00	1.648.915,00	6.181.725,00
112101000000	Taxas de Inspeção, Controle e Fiscalização - Principal	001000000	1.444.939,00	1.509.961,00	1.577.910,00	1.648.915,00	6.181.725,00
112101110000	Taxas de Inspeção, Controle e Fiscalização - Principal	002000000	1.246.389,00	1.302.476,00	1.361.088,00	1.422.336,00	5.332.289,00
112101110000	Taxas de Inspeção, Controle e Fiscalização - Principal	004000000	198.550,00	207.485,00	216.822,00	226.579,00	849.436,00
112200000000	Taxas pela Prestação de Serviços		31.350,00	32.761,00	34.235,00	35.776,00	134.122,00



ESTADO DE ALAGOAS
PREFEITURA MUNICIPAL DE SÃO MIGUEL DOS CAMPOS
Demonstrativo da Receita

PPA 2018 / 2021


Categoria Econômica		Fonte	2018	2019	2020	2021	TOTAL 2018 / 2021
112201000000	Taxas pela Prestação de Serviços		31.350,00	32.761,00	34.235,00	35.776,00	134.122,00
112201110000	Taxas pela Prestação de Serviços - Principal	050300000	31.350,00	32.761,00	34.235,00	35.776,00	134.122,00
120000000000	Contribuições		2.130.621,00	2.226.499,00	2.326.691,00	2.431.393,00	9.115.204,00
124000000000	Contribuição para o Custeio do Serviço de Iluminação Pública		2.130.621,00	2.226.499,00	2.326.691,00	2.431.393,00	9.115.204,00
124000110000	Contribuição para o Custeio do Serviço de Iluminação Pública - Principal	001000000	2.130.621,00	2.226.499,00	2.326.691,00	2.431.393,00	9.115.204,00
160000000000	Receita de Serviços		7.902.602,00	8.258.219,00	8.629.839,00	9.018.182,00	33.808.842,00
161000000000	Serviços Administrativos e Comerciais Gerais		7.902.602,00	8.258.219,00	8.629.839,00	9.018.182,00	33.808.842,00
161001000000	Serviços Administrativos e Comerciais Gerais - Principal	050200000	7.902.602,00	8.258.219,00	8.629.839,00	9.018.182,00	33.808.842,00
161001110000	Serviços Administrativos e Comerciais Gerais - Principal	050300000	7.880.500,00	8.235.122,00	8.605.703,00	8.992.960,00	33.714.285,00
161001110000	Serviços Administrativos e Comerciais Gerais - Principal		22.102,00	23.097,00	24.136,00	25.222,00	94.557,00
170000000000	Transferências Correntes		162.600.675,00	167.252.420,00	174.762.968,00	182.611.487,00	687.127.550,00
171000000000	Transferências da União e de suas Entidades		82.044.808,00	85.736.821,00	89.579.167,00	93.594.411,00	350.955.207,00
171800000000	Transferências da União - Específica EMI		82.044.808,00	85.736.821,00	89.579.167,00	93.594.411,00	350.955.207,00
171801000000	Participação na Receita da União		27.408.838,00	28.642.235,00	29.915.520,00	31.245.693,00	117.212.086,00
171801210000	Cota-Parte do Fundo de Participação dos Municípios - Cota Mensal - Principal	001000000	13.430.731,00	14.035.114,00	14.666.004,00	15.326.694,00	57.458.539,00
171801210000	Cota-Parte do Fundo de Participação dos Municípios - Cota Mensal - Principal		2.045.322,00	2.137.361,00	2.233.543,00	2.334.052,00	8.750.278,00
171801210000	Cota-Parte do Fundo de Participação dos Municípios - Cota Mensal - Principal	003000000	6.136.102,00	6.412.227,00	6.730.777,00	7.002.312,00	26.251.418,00
171801210000	Cota-Parte do Fundo de Participação dos Municípios - Cota Mensal - Principal	004000000	3.996.097,00	4.175.911,00	4.363.827,00	4.560.149,00	17.056.024,00
171801310000	Cota-Parte do Fundo de Participação dos Municípios - 1% Cota entregue no mês de dezembro - Principal	001000000	1.038.961,00	1.054.396,00	1.101.843,00	1.151.426,00	4.346.656,00
171801310000	Cota-Parte do Fundo de Participação dos Municípios - 1% Cota entregue no mês de dezembro - Principal		336.330,00	351.465,00	361.465,00	361.465,00	1.390.725,00
171801410000	Cota-Parte do Fundo de Participação dos Municípios - 1% Cota entregue no mês de julho - Principal	001000000	272.338,00	284.593,00	297.400,00	310.783,00	1.165.114,00
171801410000	Cota-Parte do Fundo de Participação dos Municípios - 1% Cota entregue no mês de julho - Principal		90.779,00	94.664,00	99.133,00	103.594,00	388.170,00
171801510000	Cota-Parte do Imposto Sobre a Propriedade Territorial Rural - Principal	001000000	55.292,00	57.780,00	60.380,00	63.097,00	236.549,00
171801510000	Cota-Parte do Imposto Sobre a Propriedade Territorial Rural - Principal	002000000	4.608,00	4.815,00	5.032,00	5.258,00	19.713,00
171801510000	Cota-Parte do Imposto Sobre a Propriedade Territorial Rural - Principal	003000000	18.433,00	19.262,00	20.129,00	21.035,00	78.859,00
171801510000	Cota-Parte do Imposto Sobre a Propriedade Territorial Rural - Principal	004000000	13.825,00	14.447,00	15.057,00	15.777,00	59.146,00
171802000000	Transferência da Compensação Financeira pela Exploração de Recursos Naturais		16.636.414,00	17.447.753,00	18.253.602,00	19.053.387,00	71.430.451,00
171802210000	Cota-Parte da Compensação Financeira de Recursos Minerais - CFEM - Principal	001000000	753.570,00	787.859,00	823.354,00	860.405,00	3.225.628,00
171802310000	Cota-Parte das Royalties - Compensação Financeira pela Produção de Petróleo - 1% Principal	001000000	15.536.434,00	16.300.364,00	17.033.880,00	17.800.404,00	66.733.082,00
171802610000	Cota-Parte do Fundo Especial do Petróleo - FEP - Principal	001000000	344.010,00	359.490,00	375.668,00	392.573,00	1.471.741,00
171803000000	Transferência de Recursos do Sistema Único de Saúde - SUS - Pqpasses Fundo a Fundo		32.839.129,00	34.316.889,00	35.861.151,00	37.474.902,00	140.492.071,00



ESTADO DE ALAGOAS
PREFEITURA MUNICIPAL DE SÃO MIGUEL DOS CAMPOS
Demonstrativo da Receita

PPA 2018 / 2021


Categoria Econômica		Fonte	2018	2019	2020	2021	TOTAL 2018 / 2021
171803110000	Transferência de Recursos do Sistema Único de Saúde – SUS – Repasses Fundo a Fundo - Principal	0431000000	6.953.605,00	7.266.517,00	7.593.511,00	7.935.218,00	29.748.851,00
171803110000	Transferência de Recursos do Sistema Único de Saúde – SUS – Repasses Fundo a Fundo - Principal	0432000000	24.773.540,00	25.886.349,00	27.053.325,00	28.270.725,00	105.985.939,00
171803110000	Transferência de Recursos do Sistema Único de Saúde – SUS – Repasses Fundo a Fundo - Principal	0433000000	606.984,00	634.298,00	662.842,00	692.670,00	2.596.794,00
171803110000	Transferência de Recursos do Sistema Único de Saúde – SUS – Repasses Fundo a Fundo - Principal	0434000000	425.000,00	444.125,00	464.111,00	484.996,00	1.818.232,00
171803110000	Transferência de Recursos do Sistema Único de Saúde – SUS – Repasses Fundo a Fundo - Principal	0435000000	80.000,00	83.600,00	87.362,00	91.293,00	342.255,00
171804000000	Transferências de Recursos do Fundo Nacional de Assistência Social – FNAS	1713.554,00	1.713.554,00	1.790.664,00	1.871.244,00	1.955.450,00	7.330.912,00
171804110000	Transferências de Recursos do Fundo Nacional de Assistência Social – FNAS - Principal	2001000000	1.713.554,00	1.790.664,00	1.871.244,00	1.955.450,00	7.330.912,00
171805000000	Transferências de Recursos do Fundo Nacional de Desenvolvimento da Educação – FNDCE	0200000000	914.475,00	945.626,00	998.630,00	1.043.568,00	3.912.299,00
171805110000	Transferências Diretas do FNDCE referentes ao Programa Dinheiro Direto na Escola – PDDE - Principal	0201000000	16.389,00	17.117,00	17.887,00	18.692,00	70.076,00
171805310000	Transferências Diretas do FNDCE referentes ao Programa Nacional de Alimentação Escolar – PNAE - Principal	0202000000	1.079.401,00	1.121.974,00	1.178.733,00	1.231.776,00	4.617.884,00
171805410000	Transferências Diretas do FNDCE referentes ao Programa Nacional de Apoio ao Transporte do Escolar – PNATE - Principal	0203000000	99.737,00	104.225,00	108.915,00	113.816,00	426.693,00
171805910000	Outras Transferências Diretas do Fundo Nacional de Desenvolvimento da Educação – FNDCE - Principal	0204000000	877.274,00	916.751,00	986.005,00	1.001.115,00	3.753.145,00
171806110000	Transferência Financeira do ICMS – Desoneração – L.C. Nº 87/96	0010000000	43.765,00	45.734,00	47.792,00	49.943,00	187.234,00
171806110000	Transferência Financeira do ICMS – Desoneração – L.C. Nº 87/96 - Principal	0010000000	187.606,00	196.046,00	204.870,00	214.089,00	802.610,00
171806110000	Transferência Financeira do ICMS – Desoneração – L.C. Nº 87/96 - Principal	0020000000	112.563,00	117.628,00	122.922,00	128.453,00	481.566,00
171806110000	Transferência Financeira do ICMS – Desoneração – L.C. Nº 87/96 - Principal	0030000000	9.380,00	9.802,00	10.243,00	10.704,00	40.129,00
171806110000	Transferência Financeira do ICMS – Desoneração – L.C. Nº 87/96 - Principal	0030000000	37.521,00	39.209,00	40.974,00	42.818,00	160.522,00
171806110000	Transferência Financeira do ICMS – Desoneração – L.C. Nº 87/96 - Principal	0040000000	28.141,00	29.407,00	30.731,00	32.114,00	120.393,00
171899000000	Outras Transferências da União	0010000000	168.236,00	175.807,00	183.718,00	191.985,00	719.746,00
171899110000	Outras Transferências da União - Principal	0010000000	168.236,00	175.807,00	183.718,00	191.985,00	719.746,00
172000000000	Transferências dos Estados e do Distrito Federal e de suas Entidades	46.466.201,00	46.466.201,00	45.996.398,00	48.066.236,00	50.229.221,00	190.758.056,00
172800000000	Transferências dos Estados - Específica EM	48.456.201,00	48.456.201,00	45.996.398,00	48.066.236,00	50.229.221,00	190.758.056,00
172801300000	Participação na Receita dos Estados	37.038.013,00	36.143.941,00	37.770.418,00	39.470.091,00	40.422.463,00	150.422.463,00
172801110000	Cota-Parte do ICMS - Principal	17.983.549,00	18.792.809,00	19.638.485,00	20.522.217,00	21.413.066,00	88.165.126,00
172801110000	Cota-Parte do ICMS - Principal	0020000000	2.256.742,00	2.358.295,00	2.464.419,00	2.575.318,00	9.654.774,00
172801110000	Cota-Parte do ICMS - Principal	0030000000	6.981.785,00	7.295.965,00	7.624.284,00	7.967.377,00	29.869.411,00
172801110000	Cota-Parte do ICMS - Principal	0040000000	7.686.848,00	5.471.974,00	5.718.213,00	5.975.533,00	24.852.568,00
172801210000	Cota-Parte do ICMS - Principal	0010000000	1.240.554,00	1.296.379,00	1.354.716,00	1.415.678,00	5.307.327,00



ESTADO DE ALAGOAS
PREFEITURA MUNICIPAL DE SÃO MIGUEL DOS CAMPOS
Demonstrativo da Receita

PPA 2018 / 2021


Categoria Econômica		Fonte	2018	2019	2020	2021	TOTAL 2018 / 2021
172801210000	Cota-Parte do IPVA - Principal	002000000	103.379,00	108.031,00	112.892,00	117.973,00	442.275,00
172801210000	Cota-Parte do IPVA - Principal	003000000	413.518,00	432.126,00	451.572,00	471.893,00	1.769.109,00
172801210000	Cota-Parte do IPVA - Principal	004000000	310.138,00	324.094,00	338.678,00	353.919,00	1.326.829,00
172801310000	Cota-Parte do IPI - Municípios - Principal	001000000	18.841,00	19.698,00	20.575,00	21.501,00	80.606,00
172801310000	Cota-Parte do IPI - Municípios - Principal	002000000	1.570,00	1.641,00	1.714,00	1.792,00	6.717,00
172801310000	Cota-Parte do IPI - Municípios - Principal	003000000	6.280,00	6.563,00	6.858,00	7.167,00	26.868,00
172801310000	Cota-Parte do IPI - Municípios - Principal	004000000	4.710,00	4.922,00	5.143,00	5.375,00	20.150,00
172801410000	Cota-Parte da Contribuição de Intervenção no Domínio Econômico - Principal	008000000	30.099,00	31.453,00	32.889,00	34.348,00	128.769,00
172802000000	Transferência da Cota-Parte da Compensação Financeira (25%)		337.479,00	352.666,00	368.536,00	385.120,00	1.443.801,00
172802310000	Cota-Parte Royalties – Compensação Financeira pela Produção do Petróleo – Lei nº 7.960/89, artigo 9º - Principal	001000000	337.479,00	352.666,00	368.536,00	385.120,00	1.443.801,00
172803100000	Transferência de Recursos do Estado para Programas de Saúde – Repasse Fundo a Fundo		8.303.667,00	8.677.032,00	9.067.812,00	9.475.864,00	35.524.675,00
172803110000	Transferência de Recursos do Estado para Programas de Saúde – Repasse Fundo a Fundo - Principal	043100000	1.592.538,00	1.768.702,00	1.848.294,00	1.931.457,00	7.241.001,00
172803110000	Transferência de Recursos do Estado para Programas de Saúde – Repasse Fundo a Fundo - Principal	043200000	6.585.806,00	6.822.167,00	7.191.885,00	7.515.499,00	28.175.337,00
172803110000	Transferência de Recursos do Estado para Programas de Saúde – Repasse Fundo a Fundo - Principal	043300000	25.323,00	26.463,00	27.653,00	28.898,00	108.337,00
172803110000	Transferência de Recursos do Estado para Programas de Saúde – Repasse Fundo a Fundo - Principal	043600000	0,00	0,00	0,00	0,00	0,00
172899000000	Outras Transferências dos Estados		787.042,00	822.459,00	859.470,00	898.146,00	3.367.117,00
172899110000	Outras Transferências dos Estados - Principal	025000000	582.013,00	608.204,00	635.573,00	664.174,00	2.489.964,00
172899110000	Outras Transferências dos Estados - Principal	200100000	205.029,00	214.256,00	223.897,00	233.972,00	877.153,00
175000000000	Transferências de Outras Instituições Públicas		33.989.666,00	35.519.201,00	37.117.565,00	38.787.855,00	145.414.287,00
175800000000	Transferências de Outras Instituições Públicas - Específica E/M		33.989.666,00	35.519.201,00	37.117.565,00	38.787.855,00	145.414.287,00
175801000000	Transferências de Recursos do Fundo de Manutenção e Desenvolvimento da Educação Básica e de Valorização dos Profis		24.112.536,00	25.197.600,00	26.331.492,00	27.516.409,00	103.158.037,00
175801110000	Transferências de Recursos do Fundo de Manutenção e Desenvolvimento da Educação Básica e de Valorização dos Profis	003000000	9.877.130,00	10.321.601,00	10.766.073,00	11.271.446,00	42.256.250,00
175891210000	Transferências de Recursos da Complementação da União do Fundo de Manutenção e Desenvolvimento da Educação Básica		37.269.548,00	1.092.025,00	1.141.166,00	1.192.519,00	40.695.258,00
190000000000	Outras Receitas Correntes		1.045.000,00	1.092.025,00	1.141.166,00	1.192.519,00	4.470.710,00
191000000000	Multas Administrativas, Contratuais e Judiciais		1.045.000,00	1.092.025,00	1.141.166,00	1.192.519,00	4.470.710,00
191001000000	Multas Previstas em Legislação Específica		1.045.000,00	1.092.025,00	1.141.166,00	1.192.519,00	4.470.710,00
191001110000	Multas Previstas em Legislação Específica - Principal	050500000	1.045.000,00	1.092.025,00	1.141.166,00	1.192.519,00	4.470.710,00
192000000000	Indenizações, Restituições e Ressarcimentos		36.224.548,00	0,00	0,00	0,00	36.224.548,00
192200000000	Restituições		36.224.548,00	0,00	0,00	0,00	36.224.548,00
192299000000	Outras Restituições		36.224.548,00	0,00	0,00	0,00	36.224.548,00



ESTADO DE ALAGOAS
PREFEITURA MUNICIPAL DE SÃO MIGUEL DOS CAMPOS
Demonstrativo da Receita

PPA 2018 / 2021

Código	Categoria Econômica	Fonte	2018	2019	2020	2021	TOTAL 2018 / 2021
192299110000	Outras Restituições - Principal	0010000000	36.224.548,00	0,00	0,00	0,00	36.224.548,00
200000000000	Receitas de Capital		34.571.682,00	75.549.447,00	73.365.111,00	66.571.974,00	250.058.214,00
240000000000	Transferências de Capital		34.571.682,00	75.549.447,00	73.365.111,00	66.571.974,00	250.058.214,00
241000000000	Transferências da União e de suas Entidades		34.571.682,00	75.549.447,00	73.365.111,00	66.571.974,00	250.058.214,00
241800000000	Transferências da União		34.571.682,00	75.549.447,00	73.365.111,00	66.571.974,00	250.058.214,00
241803000000	Transferências de Recursos do Sistema Único de Saúde - SUS		3.952.072,00	4.129.914,00	10.316.761,00	6.509.971,00	24.907.718,00
241803100000	Transferências de Recursos do Sistema Único de Saúde - SUS - Principal		3.592.122,00	3.753.767,00	3.922.687,00	4.099.208,00	15.367.784,00
241803100000	Transferências de Recursos do Sistema Único de Saúde - SUS - Principal		359.950,00	376.147,00	6.393.074,00	2.410.763,00	9.539.934,00
241805000000	Transferências de Recursos Destinados a Programas de Educação		11.397.440,00	16.614.187,00	14.084.294,00	13.256.807,00	55.352.728,00
241805100000	Transferências de Recursos Destinados a Programas de Educação - Principal		6.374.500,00	6.661.362,00	6.961.113,00	7.274.363,00	27.271.328,00
241805110000	Transferências de Recursos Destinados a Programas de Educação - Principal		5.022.940,00	9.952.835,00	7.123.181,00	5.982.444,00	28.081.400,00
241810000000	Transferência de Convênios da União e de suas Entidades		19.222.170,00	54.805.346,00	48.965.056,00	46.805.196,00	169.797.768,00
241810100000	Transferências de Convênio da União para o Sistema Único de Saúde - SUS - Principal		612.000,00	1.769.080,00	1.848.689,00	1.931.880,00	6.161.649,00
241810110000	Transferências de Convênio da União para o Sistema Único de Saúde - SUS - Principal		2.913.985,00	6.480.318,00	3.679.387,00	2.568.661,00	15.642.351,00
241810510000	Transferências de Convênios da União destinadas a Programas de Saneamento Básico - Principal		4.000.000,00	31.267.598,00	27.460.654,00	25.609.395,00	88.337.647,00
241810510000	Transferências de Convênios da União destinadas a Programas de Saneamento Básico - Principal		11.696.185,00	15.288.350,00	15.976.326,00	16.695.260,00	59.656.121,00
900000000000	DEDUÇÃO DA RECEITA		-13.593.639,00	-14.205.352,00	-14.844.594,00	-15.512.602,00	-58.156.187,00
970000000000	Deduções das Receitas de Transferências Correntes		-13.593.639,00	-14.205.352,00	-14.844.594,00	-15.512.602,00	-58.156.187,00
971801210000	Dedução Cota-Parte do Fundo de Participação dos Municípios - Cota Mensal - Principal		-6.136.102,00	-6.412.227,00	-6.700.777,00	-7.002.312,00	-26.251.418,00
971801510000	Dedução Cota-Parte do Imposto Sobre a Propriedade Territorial Rural - Principal		-18.433,00	-19.262,00	-20.129,00	-21.035,00	-78.859,00
971806110000	Dedução Transferência Financeira do ICMS - Desoneração - L. C. Nº 87/96 - Principal		-37.521,00	-39.209,00	-40.974,00	-42.818,00	-160.522,00
972801110000	Dedução Cota-Parte do ICMS - Principal		-6.981.785,00	-7.295.965,00	-7.624.284,00	-7.967.377,00	-29.869.411,00
972801210000	Dedução Cota-Parte do ICMS - Principal		-413.518,00	-432.126,00	-451.572,00	-471.893,00	-1.759.109,00
972801310000	Dedução Cota-Parte do ICMS - Principal		-6.280,00	-6.563,00	-6.858,00	-7.167,00	-26.868,00
TOTAL			245.358.695,00	255.406.439,00	261.299.858,00	262.947.967,00	1.025.012.959,00



ESTADO DE ALAGOAS
PREFEITURA MUNICIPAL DE SÃO MIGUEL DOS CAMPOS
Programas Temáticos (Finalísticos)

Anexo I - Programas do PPA

PPA 2018 / 2021


Programa: 0001 - MANUTENÇÃO DAS AÇÕES DE DURAÇÃO CONTINUADA

Eixo Estruturante: GESTÃO DO PODER EXECUTIVO

Macro Objetivo: AUMENTO DA EFICIÊNCIA DA GESTÃO PÚBLICA

Objetivo: ASSEGURAR RECURSOS NECESSÁRIOS AO DESENVOLVIMENTO E MANUTENÇÃO DOS ÓRGÃOS ADMINISTRATIVOS DA SECRETARIA.

Ação	Produto / Unidade	Tipo	Meta	2018	2019	2020	2021	Total
1033 - AQUISIÇÃO DE VEÍCULOS	VEICULO ADQUIRIDO / UNIDADE	P	Fisica Financeira R\$	80.000,00	80.000,00	80.000,00	80.000,00	320.000,00
1048 - AMPLIAÇÃO E/OU CONST. E EQUIP. DO PRÉDIO DA CÂMARA MUNICIPAL	PRÉDIOS CONSTRUÍDOS, REFORMADOS E/OU AMPLIADOS / UNIDADE	P	Fisica Financeira R\$	130.000,00	0,00	0,00	0,00	130.000,00
1057 - CONSTRUÇÃO DA SEDE DA SECRETARIA DA MULHER E DOS DIREITOS HUMANOS	SECRETARIA CONSTRUÍDA / UNIDADE	P	Fisica Financeira R\$	450.000,00	0,00	0,00	0,00	450.000,00
1058 - CONSTRUÇÃO DO CENTRO COMUNITÁRIO EM DEFESA DA MULHER	CENTRO CONSTRUÍDO / UNIDADE	P	Fisica Financeira R\$	250.000,00	0,00	0,00	0,00	250.000,00
1075 - AQUISIÇÃO DE MÁQUINAS E VEÍCULOS	VEÍCULOS ADQUIRIDOS / UNIDADE	P	Fisica Financeira R\$	497.450,00	497.450,00	497.450,00	497.450,00	1.989.800,00
2001 - MANUTENÇÃO DAS AÇÕES DA CÂMARA MUNICIPAL	ATIVIDADE MANTIDA / EXERCÍCIO	A	Fisica Financeira R\$	5.635.537,00	5.735.323,66	5.993.413,22	6.263.116,82	23.627.390,70
2002 - MANUTENÇÃO DO GABINETE DO PREFEITO	ATIVIDADE MANTIDA / EXERCÍCIO	A	Fisica Financeira R\$	1.899.107,00	2.264.389,00	2.397.637,00	2.505.531,00	9.096.664,00
2003 - MANUTENÇÃO DAS ATIVIDADES DO GABINETE CIVIL	ATIVIDADE MANTIDA / EXERCÍCIO	A	Fisica Financeira R\$	502.527,00	502.759,00	525.343,00	549.025,00	2.139.654,00
2004 - MANUTENÇÃO DAS AÇÕES DA SEC. DE PLANEJAMENTO E PROJETOS	ATIVIDADE MANTIDA / EXERCÍCIO	A	Fisica Financeira R\$	285.399,00	347.758,00	363.407,00	379.701,00	1.376.325,00
2005 - MANUTENÇÃO DAS AÇÕES DA SEC. MUNICIPAL DE FINANÇAS	ATIVIDADE MANTIDA / EXERCÍCIO	A	Fisica Financeira R\$	3.578.558,00	4.061.482,00	4.244.249,00	4.435.240,00	16.319.529,00
2006 - MANUTENÇÃO DAS AÇÕES DAS SECRETARIAS DE ADMINISTRAÇÃO	ATIVIDADE MANTIDA / EXERCÍCIO	A	Fisica Financeira R\$	11.184.085,00	10.809.052,00	11.295.409,00	11.803.755,00	45.092.301,00
2008 - MANUTENÇÃO DA PROCURADORIA GERAL DO MUNICÍPIO	ATIVIDADE MANTIDA / EXERCÍCIO	A	Fisica Financeira R\$	706.942,00	776.871,00	811.850,00	872.717,00	3.168.380,00
2012 - MANUTENÇÃO DO DPTO. NO CONTROLE INTERNO NO MUNICÍPIO	ATIVIDADE MANTIDA / EXERCÍCIO	A	Fisica Financeira R\$	161.556,00	130.850,00	136.738,00	142.891,00	572.035,00
2013 - MANUTENÇÃO DAS AÇÕES DAS SECRETARIAS DE CULTURA	ATIVIDADE MANTIDA / EXERCÍCIO	A	Fisica Financeira R\$	841.520,00	926.409,00	968.046,00	1.011.662,00	3.747.639,00
2014 - MANUTENÇÃO DAS AÇÕES DA SECRETARIA DE ESPORTE E LAZER	ATIVIDADE MANTIDA / EXERCÍCIO	A	Fisica Financeira R\$	743.163,00	841.406,00	870.269,00	918.836,00	3.362.674,00
2015 - MANUTENÇÃO DAS AÇÕES DA SECRETARIA DA MULHER	ATIVIDADE MANTIDA / EXERCÍCIO	A	Fisica Financeira R\$	405.189,00	471.568,00	492.598,00	514.904,00	1.884.508,00
2016 - MANUTENÇÃO DA SEC. DA INFÂNCIA, JUV. E PROMOÇÃO DA PAZ	ATIVIDADE MANTIDA / EXERCÍCIO	A	Fisica Financeira R\$	794.670,00	941.961,00	984.349,00	1.028.645,00	3.749.625,00




ESTADO DE ALAGOAS
PREFEITURA MUNICIPAL DE SÃO MIGUEL DOS CAMPOS
Programas Temáticos (Finalísticos)

Anexo I - Programas do PPA

PPA 2018 / 2021

Programa: 0001 - MANUTENÇÃO DAS AÇÕES DE DURAÇÃO CONTINUADA									
2017 - MANUTENÇÃO DA SECRETARIA DA IND., COM. E TURISMO	ATIVIDADE MANTIDA / EXERCÍCIO	A	Física	521.796,00	584.989,00	584.989,00	584.989,00	2.276.763,00	4
2019 - MANUTENÇÃO DA SEC. DE COM. SOCIAL, MARKETING E EVENTOS	ATIVIDADE MANTIDA / EXERCÍCIO	A	Física	1.355.463,00	1.513.030,00	1.581.117,00	1.652.267,00	6.101.877,00	4
2020 - MANUTENÇÃO DAS AÇÕES DA SEC. MUN. DE EDUCAÇÃO	ATIVIDADE MANTIDA / EXERCÍCIO	A	Física	6.623.269,00	6.921.316,00	7.232.775,00	7.556.250,00	28.335.610,00	4
2021 - MANUTENÇÃO DA SECRETARIA DE AGRICULTURA E MEIO AMBIENTE	ATIVIDADE MANTIDA / EXERCÍCIO	A	Física	5.172.279,00	5.684.693,00	5.940.505,00	6.207.827,00	23.005.304,00	4
2022 - MANUTENÇÃO DAS AÇÕES DA SEC. DE ARTICULAÇÃO POLÍTICA	ATIVIDADE MANTIDA / EXERCÍCIO	A	Física	367.925,00	560.780,00	586.016,00	612.386,00	2.127.107,00	4
2023 - MANUTENÇÃO DAS AÇÕES DE SEGURANÇA URBANA	ATIVIDADE MANTIDA / EXERCÍCIO	A	Física	5.971.618,00	6.691.660,00	6.992.794,00	7.307.470,00	26.963.551,00	4
2024 - MANUTENÇÃO DA SECRETARIA MUN. DE INFRA-ESTRUTURA	ATIVIDADE MANTIDA / EXERCÍCIO	A	Física	3.625.782,00	3.162.987,00	3.305.322,00	3.454.061,00	12.949.152,00	4
2025 - MANUTENÇÃO DA COORDENADORIA MUNICIPAL DE DEFESA CIVIL	ATIVIDADE MANTIDA / EXERCÍCIO	A	Física	100.080,00	104.584,00	109.290,00	114.208,00	428.162,00	4
2026 - MANUTENÇÃO DA SUP. DE TRANSITO E TRANSPORTE - SMTT	ATIVIDADE MANTIDA / EXERCÍCIO	A	Física	1.423.087,00	1.487.126,00	1.554.047,00	1.623.679,00	6.088.239,00	4
2066 - MANUTENÇÃO DAS AÇÕES DO CONSORCIO - CONSUL	ATIVIDADE MANTIDA / EXERCÍCIO	A	Física	108.000,00	137.257,00	143.433,00	149.688,00	538.578,00	4
6014 - MANUTENÇÃO DAS AÇÕES DA SEC. MANUTENÇÃO TRABALHO E ASS. SOCIAL	ATIVIDADE MANTIDA / EXERCÍCIO	A	Física	3.840.139,00	3.811.232,00	3.982.737,00	4.101.561,00	15.796.049,00	4
Total Física				56.716.154,00	59.076.941,66	61.683.095,22	64.430.879,82	241.907.070,70	103
Total Financeira R\$									



ESTADO DE ALAGOAS
PREFEITURA MUNICIPAL DE SÃO MIGUEL DOS CAMPOS
Programas Temáticos (Finalísticos)

Anexo I - Programas do PPA

PPA 2018 / 2021


Programa: 0002 - EDUCAÇÃO DE QUALIDADE

Eixo Estruturante: GESTÃO PARA DESENVOLVIMENTO SOCIAL

Macro Objetivo: EDUCAR PARA DESENVOLVER UMA CULTURA SUSTENTÁVEL

Objetivo: REDUZIR OS PROBLEMAS DE ANALFABETISMO, ALÉM DE MELHORAR A QUALIDADE DE VIDA DAS FAMÍLIAS DO MUNICÍPIO E VALORIZAR OS PROFISSIONAIS DA EDUCAÇÃO.


Ação	Produto / Unidade	Tipo	Meta	2018	2019	2020	2021	Total
1001 - AQUISIÇÃO DE TRANSPORTE ESCOLAR - FNDE	VEÍCULO ADQUIRIDO / UNIDADE	P	Física Financeira R\$	313.500,00	660.000,00	660.000,00	330.000,00	1.963.500,00
								6
1002 - CONSTRUÇÃO, REFORMA E/OU AMPLIAÇÃO DE UNIDADES ESCOLARES	ESCOLAS CONSTRUÍDAS, REFORMAS E AMPLIADAS / UNIDADE	P	Física Financeira R\$	3.967.687,00	3.943.800,00	8.267.600,00	8.607.600,00	24.786.687,00
								23
1003 - CONSTRUÇÃO, REFORMA E/OU AMPLIAÇÃO DE BIBLIOTECAS ESCOLARES	BIBLIOTECAS CONSTRUÍDAS / UNIDADE	P	Física Financeira R\$	100.000,00	100.000,00	100.000,00	100.000,00	400.000,00
								4
1004 - CONSTRUÇÃO E/OU REFORMA DE CRECHES	CRECHES CONSTRUÍDAS E REFORMADAS / UNIDADE	P	Física Financeira R\$	1.392.463,00	2.075.000,00	2.075.000,00	2.075.000,00	7.617.463,00
								8
1006 - AQUISIÇÃO DE MOBILIÁRIOS E EQUIPAMENTOS PARA ESCOLAS MUNICIPAIS	MOBILIÁRIOS E EQUIPAMENTOS ADQUIRIDOS / UNIDADE	P	Física Financeira R\$	350.000,00	350.000,00	416.000,00	416.000,00	1.512.000,00
								62
1006 - IMPLANTAÇÃO DO SISTEMA DE INFORMAÇÃO INTEGRADA AO SIST. MUN. DE ENSINO	SISTEMA IMPLANTADO / UNIDADE	P	Física Financeira R\$	100.000,00	0,00	0,00	0,00	100.000,00
								1
1007 - AMPLIAÇÃO CONSTRUÇÃO E/OU REFORMA DA SECRETARIA MUN. DE EDUCAÇÃO	SEDE CONSTRUÍDA / UNIDADE	P	Física Financeira R\$	0,00	200.000,00	200.000,00	0,00	400.000,00
								4
1008 - CONSTRUÇÃO E/OU REFORMAS DE QUADRA POLIESPORTIVA	QUADRAS CONSTRUÍDAS / UNIDADE	P	Física Financeira R\$	935.000,00	1.155.000,00	220.000,00	220.000,00	2.530.000,00
								6
1009 - IMPLANTAÇÃO DO NÚCLEO DE VALORIZAÇÃO DO MAGISTÉRIO	NÚCLEO IMPLANTADO / %	P	Física Financeira R\$	90.000,00	90.000,00	90.000,00	90.000,00	360.000,00
								100
1010 - CRIAÇÃO DO NÚCLEO DE TECNOLOGIA MUNICIPAL	NÚCLEO IMPLANTADO / %	P	Física Financeira R\$	50.000,00	50.000,00	50.000,00	50.000,00	200.000,00
								100
1011 - CONSTRUÇÃO DA SEDE DOS CONSELHOS MUNICIPAIS	SEDE CONSTRUÍDA / UNIDADE	P	Física Financeira R\$	0,00	150.000,00	150.000,00	0,00	300.000,00
								4
1034 - AQUISIÇÃO DE VEÍCULOS	VEÍCULO ADQUIRIDO / UNIDADE	P	Física Financeira R\$	400.000,00	400.000,00	400.000,00	400.000,00	1.600.000,00
								4
1046 - AQUISIÇÃO DE MOBILIÁRIO E EQUIPAMENTOS P/ CRECHE	MOBILIÁRIOS E EQUIPAMENTOS ADQUIRIDOS / UNIDADE	P	Física Financeira R\$	100.000,00	100.000,00	100.000,00	100.000,00	400.000,00
								4
104 - REFORMA E/OU AMPLIAÇÃO LABORATÓRIO DE CIÊNCIAS	LABORATÓRIO DE CIÊNCIAS REFORMADO E/OU AMPLIADO / UNIDADE	P	Física Financeira R\$	200.000,00	200.000,00	200.000,00	200.000,00	800.000,00
								4
1056 - CONSTRUÇÃO DO CENTRO EDUCACIONAL ESPECIALIZADO - AEE	CENTRO CONSTRUÍDO / UNIDADE	P	Física Financeira R\$	0,00	300.000,00	300.000,00	0,00	600.000,00
								4
1072 - AQUISIÇÃO DE FARDAMENTO ESCOLAR	FARDAMENTO ADQUIRIDO / UNIDADE	P	Física Financeira R\$	300.000,00	300.000,00	300.000,00	300.000,00	1.200.000,00
								4





Programa:	0002 - EDUCAÇÃO DE QUALIDADE					4
2068 - PROGRAMA BRASIL CARINHOSO						
ATIVIDADE MANTIDA / EXERCÍCIO		Física		Física		
A	Financeira R\$	254.442,00	265.892,00	277.857,00	290.361,00	1.088.552,00
Total Física						
Total Financeira R\$	45.477.517,00	49.136.296,00	54.295.858,00	55.229.135,00	204.138.806,00	420

Pàgina 5 de 19



ESTADO DE ALAGOAS
PREFEITURA MUNICIPAL DE SÃO MIGUEL DOS CAMPOS
Programas Temáticos (Finalísticos)

Anexo I - Programas do PPA

PPA 2018 / 2021


Programa: 0003 - ASSISTÊNCIA SOCIAL EM AÇÃO

Eixo Estruturante: GESTÃO PARA DESENVOLVIMENTO SOCIAL

Macro Objetivo: ASSISTENCIALISMO ÀS FAMÍLIAS

Objetivo: PREVENIR A OCORRÊNCIA DE SITUAÇÕES DE VULNERABILIDADE E RISCO SOCIAL

Ação	Produto / Unidade	Tipo	Meta	2018	2019	2020	2021	Total
2071 - PROGRAMA CRIANÇA FELIZ	ATIVIDADE MANTIDA / EXERCÍCIO	A	Física Financeira R\$	120.000,00	125.400,00	131.043,00	136.940,00	513.383,00
5001 - CONSTRUÇÃO E/OU AMPLIAÇÃO DE UNIDADES HABITACIONAIS	CASAS CONSTRUÍDAS / UNIDADE	P	Física Financeira R\$	2.000.000,00	3.000.000,00	3.000.000,00	1.000.000,00	9.000.000,00
5002 - CONSTRUÇÃO REFORMA E/OU AMPLIAÇÃO DO CRAS	CRAS CONSTRUÍDO E/OU REFORMADO / UNIDADE	P	Física Financeira R\$	360.500,00	360.500,00	0,00	0,00	721.000,00
5003 - CONSTRUÇÃO DO CENTRO DE CONVIVÊNCIA - CPC	CPC CONSTRUÍDO / UNIDADE	P	Física Financeira R\$	259.560,00	0,00	0,00	0,00	259.560,00
5004 - REFORMA DO CENTRO COMUNITÁRIO	CENTRO REFORMADO / UNIDADE	P	Física Financeira R\$	60.000,00	60.000,00	60.000,00	60.000,00	240.000,00
5005 - REFORMA E/OU AMPLIAÇÃO DA SEC. DE HAB. TRAB. E ASS. SOCIAL	UNIDADE REFORMADA E/OU AMPLIADA / UNIDADE	P	Física Financeira R\$	300.000,00	300.000,00	300.000,00	300.000,00	1.200.000,00
5006 - AQUISIÇÃO DE VEÍCULOS	VEÍCULO ADQUIRIDO / UNIDADE	P	Física Financeira R\$	311.387,00	140.000,00	140.000,00	140.000,00	731.387,00
5007 - REFORMA DA SEDE DO PROGRAMA BOLSA FAMÍLIA - PBF	SEDE REFORMADA / UNIDADE	P	Física Financeira R\$	60.000,00	60.000,00	60.000,00	60.000,00	240.000,00
5008 - REFORMA DO ABRIGO PARA IDOSOS	UNIDADE REFORMADA E/OU AMPLIADA / UNIDADE	P	Física Financeira R\$	114.117,00	114.117,00	114.117,00	114.117,00	456.468,00
5011 - REFORMA E/OU AMPLIAÇÃO DO COMPLEXO NUTRICIONAL	COMPLEXO NUTRICIONAL REFORMADO E/OU AMPLIADO / UNIDADE	P	Física Financeira R\$	120.000,00	0,00	0,00	0,00	120.000,00
5015 - REFORMA E/OU AMPLIAÇÃO DO PRÉDIO DO CREAS	CREAS REFORMA E/OU AMPLIADO / UNIDADE	P	Física Financeira R\$	200.000,00	200.000,00	200.000,00	200.000,00	800.000,00
5026 - AMPLIAÇÃO DO RESTAURANTE POPULAR	BANDEJÃO AMPLIADO / UNIDADE	P	Física Financeira R\$	0,00	350.000,00	0,00	0,00	350.000,00
5029 - EXECUÇÃO DO PTS DO PROG. MINHA CASA MINHA VIDA	PROJETO EXECUTADO / UNIDADE	P	Física Financeira R\$	940.000,00	0,00	0,00	0,00	940.000,00
5030 - MANID. PROG. DO ACESSO AO MUNDO DO TRABALHO - ACESSUAS	ATIVIDADE MANTIDA / EXERCÍCIO	A	Física Financeira R\$	24.856,00	62.360,00	65.167,00	68.090,00	220.473,00
5031 - MANUTENÇÃO DO FUNDO MUNICIPAL DE ASS. SOCIAL	ATIVIDADE MANTIDA / EXERCÍCIO	A	Física Financeira R\$	606.607,00	866.604,00	727.952,00	760.709,00	2.961.872,00
6026 - AÇÕES EST. DO PROGRAMA DE ERR. DO TRABALHO INFANTIL - PETI	ATIVIDADE MANTIDA / EXERCÍCIO	A	Física Financeira R\$	50.000,00	128.029,00	133.791,00	139.811,00	451.631,00
6027 - FUNDO DA GESTÃO DO PPF E DO CADERN. ÚNICO - IGDPBF	ATIVIDADE MANTIDA / EXERCÍCIO	A	Física Financeira R\$	219.600,00	229.546,00	239.874,00	250.665,00	939.685,00




ESTADO DE ALAGOAS
PREFEITURA MUNICIPAL DE SÃO MIGUEL DOS CAMPOS
Programas Temáticos (Finalísticos)

Anexo I - Programas do PPA

PPA 2018 / 2021

Programa:	0003 - ASSISTÊNCIA SOCIAL EM AÇÃO								
6028 - BLOCO DA GESTÃO DO SUAS - IGD/SUAS	ATIVIDADE MANTIDA / EXERCÍCIO	A	Física	36.397,00	27.585,00	28.826,00	30.123,00	122.931,00	4
6029 - PROGRAMA DE BENEFÍCIO PRESTAÇÃO CONTINUADA - BPC	ATIVIDADE MANTIDA / EXERCÍCIO	A	Física	16.380,00	17.117,00	17.887,00	18.692,00	70.076,00	4
6030 - MANUTENÇÃO DOS PROGRAMAS DE BENEFÍCIOS EVENTUAIS	ATIVIDADE MANTIDA / EXERCÍCIO	A	Física	310.056,00	324.009,00	338.589,00	353.825,00	1.326.479,00	4
6035 - MANUTENÇÃO DO PROGRAMA DE DIST. DE ALIMENTOS PRONTO - COMPLEXO	ATIVIDADE MANTIDA / EXERCÍCIO	A	Física	2.615.416,00	2.733.110,00	2.856.100,00	2.984.624,00	11.189.250,00	4
6039 - DISTRIBUIÇÃO DE CESTAS BÁSICAS	CESTAS DISTRIBUIDAS / EXERCÍCIO	A	Física	300.000,00	500.000,00	500.000,00	500.000,00	1.800.000,00	4
6052 - BLOCO DA PROTEÇÃO SOCIAL BÁSICA - PSB	ATIVIDADE MANTIDA / EXERCÍCIO	A	Física	515.706,00	549.363,00	574.084,00	599.918,00	2.239.071,00	4
6053 - BLOCO DA PROTEÇÃO SOCIAL ESPECIAL - MÉDIA COMPLEXIDADE	ATIVIDADE MANTIDA / EXERCÍCIO	A	Física	337.879,00	353.084,00	366.972,00	385.576,00	1.445.511,00	4
6054 - BLOCO DE PROTEÇÃO SOCIAL ESPECIAL - ALTA COMPLEXIDADE	ATIVIDADE MANTIDA / EXERCÍCIO	A	Física	100.405,00	49.993,00	52.242,00	54.593,00	257.233,00	4
6059 - MANUTENÇÃO DO RESTAURANTE POPULAR	ATIVIDADE MANTIDA / EXERCÍCIO	A	Física	238.502,00	249.235,00	250.450,00	279.984,00	1.028.171,00	4
Total Física				10.334.471,00	10.630.051,00	10.169.084,00	8.437.680,00	39.571.296,00	282
Total Financeira R\$				10.334.471,00	10.630.051,00	10.169.084,00	8.437.680,00	39.571.296,00	



ESTADO DE ALAGOAS
PREFEITURA MUNICIPAL DE SÃO MIGUEL DOS CAMPOS
Programas Temáticos (Finalísticos)

Anexo I - Programas do PPA

PPA 2018 / 2021


Programa: 0004 - ATENÇÃO À SAÚDE INTEGRAL E RESOLUTIVA

Eixo Estruturante: GESTÃO DA SAÚDE

Macro Objetivo: PROMOVER AS POLÍTICAS DE SAÚDE DO MUNICÍPIO

Objetivo: AUMENTAR A COBERTURA DAS EQUIPES DE SAÚDE DA FAMÍLIA, IMPLANTANDO NAS ÁREAS DESCOBERTAS, AMPLIAR O ACESSO DOS USUÁRIOS DO SUS À CONSULTAS E EXAMES ESPECIALIZADOS E INTERNAÇÕES HOSPITALARES; IMPLANTAR SERVIÇOS DE ATENÇÃO PSICOSSIAL PARA DEPENDENTES QUÍMICO

Ação	Produto / Unidade	Tipo	Meta	2018	2019	2020	2021	Total
5009 - IMPLANTAÇÃO DO CENTRO DE REABILITAÇÃO	CENTRO IMPLANTADO / EXERCÍCIO	P	Física Financeira R\$	0,00	1.680.000,00	0,00	0,00	1.680.000,00
5010 - CONSTRUÇÃO, AMPLIAÇÃO E/OU REFORMA DE UNIDADES BÁSICAS DE SAÚDE	UNIDADE CONSTRUÍDA, REFORMADA E/OU AMPLIADA / EXERCÍCIO	P	Física Financeira R\$	400.000,00	400.000,00	0,00	0,00	800.000,00
5013 - REFORMA DO CENTRO DE REFERÊNCIA DE ESPECIALIDADES EM SAÚDE	CENTRO REFORMADO / EXERCÍCIO	P	Física Financeira R\$	595.000,00	800.000,00	800.000,00	800.000,00	2.995.000,00
5017 - AQUISIÇÃO DE VEÍCULOS	VEÍCULO ADQUIRIDO / UNIDADE	P	Física Financeira R\$	800.000,00	400.000,00	400.000,00	400.000,00	1.800.000,00
5019 - CONSTRUÇÃO, AMPLIAÇÃO E/OU REFORMA CAPS	CONTRO CONSTRUÍDO / UNIDADE	P	Física Financeira R\$	768.586,00	0,00	0,00	0,00	768.586,00
5020 - CONSTRUÇÃO DE UNIDADES DE ACOHIMENTO	UNIDADES CONSTRUÍDAS / UNIDADE	P	Física Financeira R\$	1.067.911,00	700.000,00	700.000,00	700.000,00	3.167.911,00
5021 - CONSTRUÇÃO, REFORMA E/OU AMPLIAÇÃO DO CENTRO DE DIAGNÓSTICO	CENTRO DE DIAGNÓSTICO CONSTRUÍDO E/OU AMPLIADO / UNIDADE	P	Física Financeira R\$	0,00	0,00	300.000,00	0,00	300.000,00
5023 - AMPLIAÇÃO, CONSTRUÇÃO E/OU REFORMA DA SECRETARIA DE SAÚDE	SEDE REFORMADA / UNIDADE	P	Física Financeira R\$	100.000,00	100.000,00	100.000,00	100.000,00	400.000,00
5025 - AMPLIAÇÃO E/OU REFORMA DA FARMÁCIA CENTRAL	PREDIO CONSTRUÍDO, REFORMADO E/OU AMPLIADO / UNIDADE	P	Física Financeira R\$	80.000,00	80.000,00	90.000,00	80.000,00	320.000,00
5026 - ESTRUTURAÇÃO DA REDE DE SERVIÇOS DE ATENÇÃO BÁSICA DE SAÚDE	EQUIPAMENTOS ADQUIRIDOS / UNIDADE	P	Física Financeira R\$	400.000,00	400.000,00	400.000,00	420.000,00	1.620.000,00
5027 - MANUTENÇÃO DA EQUIPATAÇÃO TERAPÊUTICA	ATIVIDADE MANTIDA / EXERCÍCIO	P	Física Financeira R\$	135.710,00	141.817,00	148.199,00	154.868,00	580.594,00
5030 - AQUISIÇÃO DE EQUIP. E MAT. TECNOLÓGICOS PARA A IMPL. DO PRONTUÁRIO ELETR. DO CIIDADÃO. PEC	EQUIPAMENTO ADQUIRIDO, %	P	Física Financeira R\$	259.600,00	0,00	0,00	0,00	259.600,00
5031 - AQUISIÇÃO DE EQUIPAMENTO E MATERIAL PERMANENTE PARA O CENTRO DE ESPECIALIDADES DE SAÚDE	EQUIPAMENTO ADQUIRIDO / UNIDADE	P	Física Financeira R\$	400.000,00	0,00	0,00	0,00	400.000,00
5032 - IMPLANTAÇÃO DO NÚCLEO DE APOIO À SAÚDE DA FAMÍLIA - NASF	NÚCLEO IMPLANTADO / UNIDADE	P	Física Financeira R\$	60.000,00	80.000,00	80.000,00	80.000,00	300.000,00
5033 - IMPLANTAÇÃO DO SERVIÇO ESPECIALIZADO DE ATENÇÃO À SAÚDE DA MULHER	SERVIÇO IMPLANTADO / UNIDADE	P	Física Financeira R\$	60.000,00	0,00	0,00	0,00	60.000,00
6003 - RI. OCO DA ATENÇÃO BÁSICA - PAR	ATIVIDADE MANTIDA / EXERCÍCIO	A	Física Financeira R\$	1.225.296,00	1.243.292,00	1.299.240,00	1.357.706,00	5.125.534,00

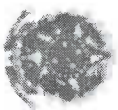


ESTADO DE ALAGOAS
PREFEITURA MUNICIPAL DE SÃO MIGUEL DOS CAMPOS
Programas Temáticos (Finalísticos)

Anexo I - Programas do PPA

PPA 2018 / 2021

Programa:		0004 - ATENÇÃO À SAÚDE INTEGRAL E RESOLUTIVA									
6004 - BLOCO DA ATENÇÃO BÁSICA - PSF	ATIVIDADE MANTIDA / EXERCÍCIO	A	Física	R\$	4.439.555,00	3.542.351,00	3.701.757,00	3.868.336,00	15.551.999,00	4	
6005 - BLOCO DE MÉDIA E ALTA COMP. AMB. HOSPITALAR - TETO FINANCEIRO	ATIVIDADE MANTIDA / EXERCÍCIO	A	Física	R\$	15.572.799,00	16.301.307,00	17.034.866,00	17.801.435,00	66.710.407,00	4	
6006 - BLOCO DA ATENÇÃO BÁSICA - PACS	ATIVIDADE MANTIDA / EXERCÍCIO	A	Física	R\$	1.529.837,00	1.773.692,00	1.853.508,00	1.936.916,00	7.093.953,00	4	
6007 - BLOCO DA ATENÇÃO BÁSICA - SAÚDE BUCAL	ATIVIDADE MANTIDA / EXERCÍCIO	A	Física	R\$	869.490,00	1.034.017,00	1.080.548,00	1.129.172,00	4.113.227,00	4	
6009 - BLOCO DE ATENÇÃO BÁSICA - PROGRAMA DE SAÚDE NA ESCOLA	ATIVIDADE MANTIDA / EXERCÍCIO	A	Física	R\$	15.000,00	62.309,00	65.113,00	68.043,00	270.465,00	4	
6012 - MANUTENÇÃO DO FUNDO MUNICIPAL DE SAÚDE	ATIVIDADE MANTIDA / EXERCÍCIO	A	Física	R\$	11.442.155,00	9.712.048,00	10.149.050,00	10.605.799,00	41.509.097,00	4	
6018 - BLOCO DE VIG. EM SAÚDE - VIGILÂNCIA EM SAÚDE (PEVS)	ATIVIDADE MANTIDA / EXERCÍCIO	A	Física	R\$	391.287,00	605.990,00	700.140,00	731.646,00	2.493.063,00	4	
6019 - BLOCO DE VIG. EM SAÚDE - PISO FIXO DE VIG. SANITÁRIA (PEVSA)	ATIVIDADE MANTIDA / EXERCÍCIO	A	Física	R\$	241.020,00	222.716,00	232.732,00	243.211,00	939.685,00	4	
6036 - BLOCO DE MÉDIA E ALTA COMP. AMB. HOSPITALAR - CAPS	ATIVIDADE MANTIDA / EXERCÍCIO	A	Física	R\$	405.115,00	438.752,00	458.508,00	479.139,00	1.781.522,00	4	
6037 - BLOCO DE ASS. FARMACÊUTICA - ASS. FARMACÊUTICA BÁSICA	ATIVIDADE MANTIDA / EXERCÍCIO	A	Física	R\$	425.000,00	356.809,52	374.746,94	391.610,56	1.549.967,02	4	
6038 - BLOCO DE GESTÃO DO SUS - QUALIFICAÇÃO DA GESTÃO DO SUS	ATIVIDADE MANTIDA / EXERCÍCIO	A	Física	R\$	80.000,00	167.473,90	175.013,35	182.888,99	605.379,30	4	
6041 - BLOCO DE ATENÇÃO BÁSICA - FMAQ	ATIVIDADE MANTIDA / EXERCÍCIO	A	Física	R\$	175.000,00	158.484,00	177.111,50	185.081,00	706.676,00	4	
6042 - MANUTENÇÃO DAS UPAS	ATIVIDADE MANTIDA / EXERCÍCIO	A	Física	R\$	7.200.000,00	3.315.951,00	3.465.188,00	3.621.102,00	17.602.222,00	4	
6043 - BLOCO DE MÉDIA E ALTA COMP. AMB. HOSPITALAR - CEO	ATIVIDADE MANTIDA / EXERCÍCIO	A	Física	R\$	96.432,00	123.314,00	128.926,00	134.727,00	483.499,00	4	
6047 - BLOCO DE MÉDIA E ALTA COMP. AMB. HOSPITALAR - TETO MUN. REDE CEGONHA	ATIVIDADE MANTIDA / EXERCÍCIO	A	Física	R\$	3.000.000,00	715.510,00	747.708,00	781.355,00	5.244.573,00	4	
6050 - BLOCO DE ATENÇÃO BÁSICA - NASF	ATIVIDADE MANTIDA / EXERCÍCIO	A	Física	R\$	391.966,00	267.403,00	321.194,00	335.648,00	1.356.170,00	4	
6051 - BLOCO DE MÉDIA E ALTA COMP. AMB. HOSPITALAR - FAIC	ATIVIDADE MANTIDA / EXERCÍCIO	A	Física	R\$	3.006.000,00	2.507.141,00	3.038.598,00	3.175.335,00	12.127.662,00	4	
6057 - BLOCO DE MÉDIA E ALTA COMP. AMB. HOSPITALAR - TETO MUN. REDE DE URGÊNCIA	ATIVIDADE MANTIDA / EXERCÍCIO	A	Física	R\$	3.400.000,00	2.021.246,00	2.111.157,00	2.206.159,00	9.731.567,00	4	
6059 - BLOCO DE MÉDIA E ALTA COMP. AMB. HOSPITALAR - TETO MUN. MELHOR EM CASA	ATIVIDADE MANTIDA / EXERCÍCIO	A	Física	R\$	479.000,00	655.215,00	684.700,00	715.511,00	2.534.426,00	4	
Total Física				R\$	59.361.758,00	50.523.279,44	50.808.028,33	52.665.668,55	213.348.754,32	227	
Total Financeira R\$											



ESTADO DE ALAGOAS
PREFEITURA MUNICIPAL DE SÃO MIGUEL DOS CAMPOS
Programas Temáticos (Finalísticos)

Anexo I - Programas do PPA

PPA 2018 / 2021


Programa: 0005 - MELHORIA NA QUALIDADE DE VIDA DA POPULAÇÃO

Eixo Estruturante: GESTÃO DA CIDADE

Macro Objetivo: MELHORIA DA INFRAESTRUTURA DO MUNICÍPIO

Objetivo: AMPLIAR A INFRAESTRUTURA DO MUNICÍPIO

Ação	Produto / Unidade	Tipo	Meta	2018	2019	2020	2021	Total
1012 - DESAPROPRIAÇÃO DE ÁREAS URBANAS	MOVEIS DESAPROPRIADOS / UNIDADE	P	Fisica Financeira R\$	1.400.000,00	1.400.000,00	1.400.000,00	1.400.000,00	5.600.000,00
1013 - CONSTRUÇÃO, REFORMA E/OU AMPLIAÇÃO DE PREDIOS PÚBLICOS	PREDIOS CONSTRUÍDO REFORMADO E/OU AMPLIADO / UNIDADE	P	Fisica Financeira R\$	1.100.000,00	1.100.000,00	1.100.000,00	1.100.000,00	4.400.000,00
1014 - DESASSOREAMENTO DE RIOS	RIOS DESASSOREADOS / UNIDADE	P	Fisica Financeira R\$	200.000,00	200.000,00	200.000,00	200.000,00	800.000,00
1016 - CONSTRUÇÃO E RECUPERAÇÃO DE CALÇAMENTO E/OU PAV. ASFALTICA	INFRA-ESTRUTURA REALIZADA / UNIDADE	P	Fisica Financeira R\$	8.000.000,00	8.000.000,00	8.000.000,00	8.000.000,00	32.000.000,00
1017 - CONSTRUÇÃO E/OU REFORMAS DE PRAÇAS E URBANIZAÇÃO	PRAÇAS CONSTRUÍDAS / UNIDADE	P	Fisica Financeira R\$	1.850.000,00	1.430.000,00	1.430.000,00	1.430.000,00	6.150.000,00
1018 - AMPLIAÇÃO DA REDE DE ILUMINAÇÃO PÚBLICA	REDE AMPLIADA / UNIDADE	P	Fisica Financeira R\$	1.000.000,00	1.000.000,00	1.000.000,00	1.000.000,00	4.000.000,00
1019 - CONSTRUÇÃO E/OU REFORMA CEMITÉRIO PÚBLICO	CEMITÉRIO CONSTRUÍDO E/OU REFORMADO / UNIDADE	P	Fisica Financeira R\$	200.000,00	200.000,00	200.000,00	200.000,00	800.000,00
1020 - CONSTRUÇÃO E/OU AMPLIAÇÃO DE ESTRADAS VICINAIS	ESTRADA CONSTRUÍDA E/OU AMPLIADA / UNIDADE	P	Fisica Financeira R\$	400.000,00	400.000,00	400.000,00	400.000,00	1.600.000,00
1021 - CONSTRUÇÃO REF. E/OU AMPLIAÇÃO DO SIST. DE ESGOTAMENTO SANITÁRIO	REDE AMPLIADA / UNIDADE	P	Fisica Financeira R\$	3.000.000,00	3.000.000,00	3.000.000,00	3.000.000,00	12.000.000,00
1024 - REFORMA E/OU AMPLIAÇÃO DO TERMINAL RODOVIÁRIO	TERMINAL REFORMADO E/OU AMPLIADO / UNIDADE	P	Fisica Financeira R\$	0,00	400.000,00	0,00	0,00	400.000,00
1026 - REFORMA E/OU AMPLIAÇÃO DO MERCADO PÚBLICO	MERCADO REFORMADO E/OU AMPLIADO / UNIDADE	P	Fisica Financeira R\$	1.000.000,00	2.000.000,00	2.000.000,00	2.000.000,00	7.000.000,00
1037 - DRENAGEM E PAVIMENTAÇÃO EM DIVERSAS RUAS	RUAS PAVIMENTADAS / UNIDADE	P	Fisica Financeira R\$	1.300.000,00	1.350.000,00	1.419.632,00	1.483.516,00	5.549.148,00
1039 - AQUISIÇÃO DE VEÍCULOS PESADOS	VEÍCULO ADQUIRIDO / UNIDADE	P	Fisica Financeira R\$	500.000,00	500.000,00	500.000,00	500.000,00	2.000.000,00
1050 - CONSTRUÇÃO DE VIAS DE ACESSO COM PAVIMENTAÇÃO E DRENAGEM PLUVIAL	VIAS CONSTRUÍDAS / UNIDADE	P	Fisica Financeira R\$	1.625.000,00	1.625.000,00	1.625.000,00	1.625.000,00	6.500.000,00
1052 - PROGRAMA DE CONSTRUÇÃO E REFORMA DE CASAS POPULARES - VALORIZE MINHA CASA	PROGRAMA IMPLANTADO / UNIDADE	P	Fisica Financeira R\$	600.000,00	600.000,00	600.000,00	600.000,00	2.400.000,00
1062 - CONSTRUÇÃO DE CALÇADÃO	CALÇADÃO CONSTRUÍDO / UNIDADE	P	Fisica Financeira R\$	500.000,00	250.000,00	500.000,00	100.000,00	1.350.000,00




ESTADO DE ALAGOAS
PREFEITURA MUNICIPAL DE SÃO MIGUEL DOS CAMPOS
Programas Temáticos (Finalísticos)

Anexo I - Programas do PPA

PPA 2018 / 2021

Programa:		0005 - MELHORIA NA QUALIDADE DE VIDA DA POPULAÇÃO									
1063 - IMPLANTAÇÃO DO POLO TEXTIL	POLO IMPLANTADO / UNIDADE	P	Física	R\$	1.250.000,00	2.000.000,00	1.000.000,00	1.000.000,00	5.250.000,00	15,000	4
1064 - IMPLANTAÇÃO DO DISTRITO INDUSTRIAL	DISTRITO IMPLANTADO / UNIDADE	P	Física	R\$	1.000.000,00	2.000.000,00	2.000.000,00	1.000.000,00	6.000.000,00	6,000	4
1065 - CONSTRUÇÃO DE FEIRAS LIVRES	FEIRAS CONSTRUÍDAS / UNIDADE	P	Física	R\$	500.000,00	100.000,00	100.000,00	100.000,00	800.000,00	8,000	4
1067 - URBANIZAÇÃO DA ORLA FLUVIAL	INFRAESTRUTURA REALIZADA / UNIDADE	P	Física	R\$	1.100.000,00	1.100.000,00	1.100.000,00	1.100.000,00	4.400.000,00	4,400	4
1068 - DUPLICAÇÃO E URBANIZAÇÃO DA ENTRADA DA CIDADE	INFRAESTRUTURA REALIZADA / UNIDADE	P	Física	R\$	1.200.000,00	600.000,00	200.000,00	200.000,00	2.200.000,00	2,200	4
1069 - CONSTRUÇÃO DE SHOPPING POPULAR	SHOPPING CONSTRUÍDO / UNIDADE	P	Física	R\$	800.000,00	800.000,00	150.000,00	150.000,00	1.900.000,00	1,900	4
1070 - CONSTRUÇÃO DE GALPÕES DA FEIRA LIVRE	GALPÕES CONSTRUÍDOS / UNIDADE	P	Física	R\$	1.500.000,00	1.500.000,00	1.400.000,00	200.000,00	4.600.000,00	4,600	4
1071 - CONSTRUÇÃO DOS BOXS DA FEIRA LIVRE	BOX CONSTRUÍDO / UNIDADE	P	Física	R\$	800.000,00	800.000,00	250.000,00	250.000,00	2.100.000,00	2,100	4
1074 - IMPLANTAÇÃO DO SISTEMA DE GERENCIAMENTO ELETRÔNICO P/ RUAS, PRAÇAS E AVENIDAS	SISTEMA IMPLANTADO / UNIDADE	P	Física	R\$	1.000.000,00	1.000.000,00	1.000.000,00	1.000.000,00	4.000.000,00	4,000	4
2052 - MANUTENÇÃO DA REDE VIÁRIA MUNICIPAL	ATIVIDADE MANTIDA / EXERCÍCIO	A	Física	R\$	974.283,00	1.018.126,00	1.063.941,00	1.111.819,00	4.168.169,00	4,168	4
2064 - MANUTENÇÃO DOS SERVIÇOS PÚBLICOS ESSENCIAIS	ATIVIDADE MANTIDA / EXERCÍCIO	A	Física	R\$	6.094.593,00	5.666.263,00	5.914.975,00	6.181.149,00	23.850.980,00	23,850	4
2069 - MANUTENÇÃO DAS ATIVIDADES DO TERMINAL RODOVIÁRIO	ATIVIDADE MANTIDA / EXERCÍCIO	A	Física	R\$	289.498,00	301.480,00	315.047,00	329.224,00	1.234.249,00	1,234	4
2075 - IMPLANTAÇÃO DE INTERNET P/FEIRA POPULAR, PRAÇAS, PARQUES, ESCOLAS E JARDINS	INTERNET IMPLANTADA / UNIDADE	A	Física	R\$	100.000,00	100.000,00	100.000,00	100.000,00	400.000,00	4,000	4
Total Física				R\$	39.292.374,00	40.443.369,00	37.968.595,00	35.760.708,00	153.465.046,00	17,609	
Total Financeira				R\$	39.292.374,00	40.443.369,00	37.968.595,00	35.760.708,00	153.465.046,00	17,609	



ESTADO DE ALAGOAS
PREFEITURA MUNICIPAL DE SÃO MIGUEL DOS CAMPOS
Programas Temáticos (Finalísticos)

Anexo I - Programas do PPA

PPA 2018 / 2021


Programa: 0006 - SÃO MIGUEL MAIS SEGURO

Eixo Estruturante: GESTÃO DA CIDADE

Macro Objetivo: ZELAR PELA PROTEÇÃO DOS BENS, INSTALAÇÕES E DOS SERVIÇOS PÚBLICOS MUNICIPAIS, BEM COMO PELA INTEGRIDADE FÍSICA E MORAL DA COMUNIDADE MIGUELENSE.

Objetivo: PROPORCIONAR SEGURANÇA PARA SOCIEDADE, BEM COMO PROTEÇÃO DOS BENS PÚBLICOS E REDUZIR ÍNDICES DE VIOLÊNCIA EM PARCERIA COM AS POLÍCIAS CIVIL E MILITAR.

Ação	Produto / Unidade	Tipo	Meta	2018	2019	2020	2021	Total
1015 - CONSTRUÇÃO DA SEDE DA GUARDA MUNICIPAL	SEDE CONSTRUIDA / UNIDADE	P	Física Financeira R\$	200.000,00	0,00	0,00	0,00	200.000,00
1023 - CONSTRUÇÃO E/OU REFORMA DE BASE COMUNITARIA	BASE CONSTRUIDA / UNIDADE	P	Física Financeira R\$	100.000,00	100.000,00	0,00	0,00	200.000,00
1025 - AQUISIÇÃO DE VEÍCULOS	VEÍCULO ADQUIRIDO / UNIDADE	P	Física Financeira R\$	13.000,00	50.000,00	10.000,00	50.000,00	123.000,00
1060 - AQUISIÇÃO DE VEÍCULOS, EPIS E MATERIAIS DIVERSOS PARA SEGURANÇA PÚBLICA	ATIVIDADE MANTIDA / EXERCÍCIO	P	Física Financeira R\$	200.000,00	200.000,00	200.000,00	200.000,00	800.000,00
1061 - FORMAÇÃO CONTINUADA AOS PROFISSIONAIS DE SEGURANÇA	ATIVIDADE MANTIDA / EXERCÍCIO	P	Física Financeira R\$	25.000,00	25.000,00	25.000,00	25.000,00	100.000,00
Total Física				538.000,00	375.000,00	235.000,00	275.000,00	1.423.000,00
Total Financeira R\$				538.000,00	375.000,00	235.000,00	275.000,00	1.423.000,00



ESTADO DE ALAGOAS
PREFEITURA MUNICIPAL DE SÃO MIGUEL DOS CAMPOS
Programas Temáticos (Finalísticos)

Anexo I - Programas do PPA

PPA 2018 / 2021


Programa: 0007 - QUALIDADE DE VIDA: INFÂNCIA E JUVENTUDE COMPROMETIDA

Eixo Estruturante: GESTÃO PARA DESENVOLVIMENTO SOCIAL

Macro Objetivo: GARANTIA DOS DIREITOS DA INFÂNCIA E DA JUVENTUDE

Objetivo: MELHORIA NA QUALIDADE DE VIDA DE CRIANÇAS, ADOLESCENTES E JOVENS DO MUNICÍPIO

Ação	Produto / Unidade	Tipo	Meta	2018	2019	2020	2021	Total
1027 - IMPLANTAÇÃO DO CENTRO DE CONVIVÊNCIA PARA ADOLESCENTE	CENTRO IMPLANTADO / EXERCÍCIO	P	Física Financeira R\$	150.000,00	0,00	150.000,00	0,00	300.000,00
1059 - DESENVOLVIMENTO DO PROJETO NOVO HORIZONTE (ITAU SOCIAL	PROJETO IMPLANTADO / UNIDADE	P	Física Financeira R\$	190.870,00	0,00	0,00	0,00	190.870,00
2047 - MANUTENÇÃO DO CONSELHO TUTELA DOS DIR. DA CRIANÇA E DO ADOLESCENTE	ATIVIDADE MANTIDA / EXERCÍCIO	A	Física Financeira R\$	356.202,00	344.366,00	359.863,00	376.056,00	1.436.487,00
2048 - MANUTENÇÃO DO CONSELHO DOS DIREITOS DA CRIANÇA E DO ADOLESCENTE	ATIVIDADE MANTIDA / EXERCÍCIO	A	Física Financeira R\$	94.661,00	98.921,00	103.372,90	108.024,00	404.978,90
2049 - MANUT. DO FUNDO MUN. DOS DIR. DA CRIANÇA E DO ADOLESCENTE	ATIVIDADE MANTIDA / EXERCÍCIO	A	Física Financeira R\$	653.501,00	682.909,00	713.639,00	745.753,00	2.795.802,00
2050 - PROJETO SÃO MIGUEL CANTA PAZ	ATIVIDADE MANTIDA / EXERCÍCIO	A	Física Financeira R\$	14.308,00	14.952,00	15.675,00	16.328,00	61.213,00
Total Física				1.459.542,00	1.141.148,00	1.342.499,00	1.246.161,00	5.189.350,00
Total Financeira R\$				1.459.542,00	1.141.148,00	1.342.499,00	1.246.161,00	5.189.350,00



ESTADO DE ALAGOAS
PREFEITURA MUNICIPAL DE SÃO MIGUEL DOS CAMPOS
Programas Temáticos (Finalísticos)

Anexo I - Programas do PPA

PPA 2018 / 2021


Programa: 0008 - ESPORTE PARA TODOS

Eixo Estruturante: GESTÃO PARA DESENVOLVIMENTO SOCIAL

Macro Objetivo: EDUCAR PARA DESENVOLVER UMA CULTURA SUSTENTÁVEL

Objetivo: INCENTIVAR A JUVENTUDE NA PRÁTICA DE ESPORTES

Ação	Produto / Unidade	Tipo	Meta	2018	2019	2020	2021	Total
1028 - CONSTRUÇÃO, REFORMA E/OU AMPLIAÇÃO DE GINÁSIO DE ESPORTE	GINÁSIO CONSTRUÍDO, REFORMADO E/OU AMPLIADO / UNIDADE	P	Física Financeira R\$	950.000,00	350.000,00	150.000,00	0,00	1.450.000,00
1029 - CONSTRUÇÃO DE ESPAÇOS PI PRÁTICA ESPORTIVA E DE LAZER	ESPACÇO CONSTRUÍDO / UNIDADE	P	Física Financeira R\$	2.000.000,00	2.000.000,00	2.000.000,00	2.000.000,00	8.000.000,00
1036 - REFORMA DO ESTÁDIO MUNICIPAL	ESTÁDIO REFORMADO / UNIDADE	P	Física Financeira R\$	900.000,00	200.000,00	0,00	0,00	1.100.000,00
1053 - AQUISIÇÃO DE TRANSPORTE PARA ATLETAS	VEÍCULO ADQUIRIDO / UNIDADE	P	Física Financeira R\$	400.000,00	0,00	0,00	0,00	400.000,00
1073 - CUNTS, PUÇÃO DE CAMPOS DE FUTEBOL	CAMPO CONSTRUÍDO / UNIDADE	P	Física Financeira R\$	200.000,00	200.000,00	200.000,00	200.000,00	800.000,00
2051 - APOIO AO DE ESPORTO AMADOR	ATIVIDADE MANTIDA, EXERCÍCIO	A	Física Financeira R\$	208.749,00	218.143,00	227.959,00	238.217,00	893.068,00
Total Física				4.658.749,00	2.968.143,00	2.577.959,00	2.438.217,00	12.643.068,00
Total Financeira R\$				4.658.749,00	2.968.143,00	2.577.959,00	2.438.217,00	12.643.068,00



ESTADO DE ALAGOAS
PREFEITURA MUNICIPAL DE SÃO MIGUEL DOS CAMPOS
Programas Temáticos (Finalísticos)

Anexo I - Programas do PPA

PPA 2018 / 2021

Programa: 0009 - DEMOCRATIZAÇÃO DA CULTURA: IDENTIDADE, DIVERSIDADE E ATIVIDADE


Eixo Estruturante: GESTÃO PARA DESENVOLVIMENTO ECONÔMICO E CULTURAL

Macro Objetivo: PROMOVER O CRESCIMENTO E O DESENVOLVIMENTO CULTURAL DO MUNICÍPIO

Objetivo: PROMOVER O CRESCIMENTO E O DESENVOLVIMENTO CULTURAL BASEADO NAS PREMISSAS DE SUSTENTABILIDADE DAS AÇÕES

Ação	Produto / Unidade	Tipo	Meta	2018	2019	2020	2021	Total
1030 - CONSTRUÇÃO E/OU REFORMA DA BIBLIOTECA PÚBLICA	BIBLIOTECAS CONSTRUÍDAS, REFORMADA / UNIDADE	P	Física Financiada R\$	800.000,00	800.000,00	800.000,00	800.000,00	3.200.000,00
1054 - REFORMA DO PORTAL DE ENTRADA DA CIDADE	PORTAL REFORMADO / UNIDADE	P	Física Financiada R\$	800.000,00	300.000,00	300.000,00	300.000,00	1.700.000,00
1055 - CONSTRUÇÃO DO CENTRO CULTURAL E DO MERCADO DO ARTESANATO	CENTRO CONSTRuíDO / UNIDADE	P	Física Financiada R\$	1.000.000,00	800.000,00	800.000,00	800.000,00	3.400.000,00
1075 - CONSTRUÇÃO DO PRÉDIO SEDE DA ESCOLA DE MÚSICA - FRANCISCO E ABELARDO LOPES	PRÉDIO CONSTRuíDO / UNIDADE	P	Física Financiada R\$	800.000,00	0,00	0,00	0,00	800.000,00
2053 - APOIO AS FESTIVIDADES CÍVICAS, TRADICIONAIS E CULTURAIS DO MUNICÍPIO	ATIVIDADE MANTIDA / EXERCÍCIO	A	Física Financiada R\$	1.414.075,00	1.478.335,00	1.544.860,00	1.614.379,00	6.052.249,00
2063 - APOIO AS FESTIVIDADES E EVENTOS MUNICIPAIS	ATIVIDADE MANTIDA / EXERCÍCIO	A	Física Financiada R\$	3.156.368,00	3.285.865,00	3.433.728,00	3.588.246,00	13.467.207,00
Total Física				7.974.043,00	6.564.200,00	6.878.588,00	7.102.625,00	28.519.456,00
Total Financeira R\$				7.974.043,00	6.564.200,00	6.878.588,00	7.102.625,00	28.519.456,00

21



ESTADO DE ALAGOAS
PREFEITURA MUNICIPAL DE SÃO MIGUEL DOS CAMPOS
Programas Temáticos (Finalísticos)

Anexo I - Programas do PPA

PPA 2018 / 2021


Programa: 0010 - TRÂNSITO LEGAL

Eixo Estruturante: GESTÃO DA CIDADE

Macro Objetivo: POR UM TRÂNSITO MAIS SEGURO

Objetivo: CONSCIENTIZAR, ORIENTAR, DISCIPLINAR E EDUCAR TODOS OS USUÁRIOS NO TRÂNSITO

Ação	Produto / Unidade	Tipo	Meta	2018	2019	2020	2021	Total
1031 - AQUISIÇÃO DE EQUIPAMENTOS PARA DISC. E SEG. DO TRÂNSITO	EQUIPAMENTOS ADQUIRIDOS / UNIDADE	P	Física Financeira R\$	0,00	100.000,00	100.000,00	0,00	200.000,00
1051 - REFORMA E/OU AMPLIAÇÃO DO PRÉDIO DA SMTT	PRÉDIOS CONSTRUÍDO, REFORMADO E/OU AMPLIADO / UNIDADE	P	Física Financeira R\$	0,00	100.000,00	0,00	0,00	100.000,00
2054 - MANUTENÇÃO DA REDE DE TRÂNSITO E SINALIZAÇÃO	ATIVIDADE MANTIDA / EXERCÍCIO	A	Física Financeira R\$	555.627,00	580.630,00	606.759,00	634.063,00	2.377.079,00
Total Física				555.627,00	780.630,00	706.759,00	634.063,00	2.677.079,00
Total Financeira R\$				555.627,00	780.630,00	706.759,00	634.063,00	2.677.079,00



ESTADO DE ALAGOAS
PREFEITURA MUNICIPAL DE SÃO MIGUEL DOS CAMPOS
Programas Temáticos (Finalísticos)

Anexo I - Programas do PPA

PPA 2018 / 2021


Programa: 0011 - SANEAMENTO BÁSICO AO ALCANCE DE TODOS

Eixo Estruturante: GESTÃO E FINANÇAS PÚBLICAS

Macro Objetivo: EXPANDIR O SANEAMENTO BÁSICO À POPULAÇÃO

Objetivo: ATENDER A POPULAÇÃO COM SANEAMENTO BÁSICO

Ação	Produto / Unidade	Tipo	Meta	2018	2019	2020	2021	Total
1032 - AMPLIAÇÃO DO SISTEMA DE ABASTECIMENTO D'ÁGUA	SISTEMA IMPLANTADO / UNIDADE	P	Física Finança R\$	1.828.750,00	1.911.044,00	1.997.041,00	2.086.908,00	7.823.743,00
1044 - CONSTRUÇÃO, AMPLIAÇÃO E/OU REFORMA DO PRÉDIO ALM DO SAAE	PRÉDIOS CONSTRUÍDOS, REFORMADOS E/OU AMPLIADOS / UNIDADE	P	Física Finança R\$	100.000,00	0,00	100.000,00	0,00	200.000,00
1076 - AMPLIAÇÃO DO SISTEMA DE SANEAMENTO BÁSICO	SISTEMA AMPLIADO / UNIDADE	P	Física Finança R\$	500.000,00	500.000,00	500.000,00	500.000,00	2.000.000,00
1077 - PERFURAÇÃO DE POÇOS PROFUNDOS	POÇOS PERFURADOS / UNIDADE	P	Física Finança R\$	70.000,00	70.000,00	70.000,00	70.000,00	280.000,00
2042 - MANUTENÇÃO DAS AÇÕES ADMINISTRATIVAS DO SAAE	ATIVIDADE MANTIDA / EXERCÍCIO	A	Física Finança R\$	2.424.400,00	2.424.400,00	2.424.400,00	2.424.400,00	9.697.600,00
2068 - MANUTENÇÃO E OPERAÇÃO DO SISTEMA DE ÁGUA	ATIVIDADE MANTIDA / EXERCÍCIO	A	Física Finança R\$	3.845.800,00	4.018.652,00	4.199.411,00	4.388.468,00	16.452.311,00
2070 - MANUTENÇÃO E OPERAÇÃO DO SISTEMA DE ESGOTO	ATIVIDADE MANTIDA / EXERCÍCIO	A	Física Finança R\$	679.250,00	709.816,00	741.756,00	775.137,00	2.905.961,00
Total Física				9.448.000,00	9.653.912,00	10.032.690,00	10.244.913,00	39.359.515,00
Total Finança R\$				9.448.000,00	9.653.912,00	10.032.690,00	10.244.913,00	39.359.515,00



ESTADO DE ALAGOAS
PREFEITURA MUNICIPAL DE SÃO MIGUEL DOS CAMPOS
Programas Temáticos (Finalísticos)

Anexo I - Programas do PPA

PPA 2018 / 2021


Programa: 0012 - INCENTIVO A AGRICULTURA E AO MEIO AMBIENTE

Eixo Estruturante: GESTÃO DO PODER EXECUTIVO

Macro Objetivo: DINAMIZAÇÃO E CRESCIMENTO DA ECONOMIA

Objetivo: ASSEGURAR RECURSOS NECESSÁRIOS AO DESENVOLVIMENTO E MANUTENÇÃO DA SECRETARIA.

Ação	Produto / Unidade	Tipo	Meta	2018	2019	2020	2021	Total
1038 - AQUISIÇÃO DE VEÍCULOS PESADOS	VEÍCULO ADQUIRIDO / UNIDADE	P	Física Financeira R\$	660.000,00	130.000,00	130.000,00	130.000,00	1.050.000,00
1044 - REFORMA E/OU AMPLIAÇÃO DO MATADOURO PÚBLICO	MATADOURO REFORMADO E/OU AMPLIADO / UNIDADE	P	Física Financeira R\$	550.000,00	550.000,00	550.000,00	550.000,00	2.200.000,00
1045 - IMPLANTAÇÃO DO SISTEMA DE IRRIGAÇÃO DAS PRAÇAS	SISTEMA IMPLANTADO / UNIDADE	P	Física Financeira R\$	385.000,00	402.325,00	420.430,00	451.962,00	1.659.717,00
1080 - IMPLANTAÇÃO E MANUTENÇÃO DA COLETA SELETIVA	COLETA SELETIVA IMPLANTADA E MANTIDA / UNIDADE	P	Física Financeira R\$	650.000,00	679.250,00	709.816,00	741.758,00	2.780.824,00
2055 - PARCERIAS INSTITUCIONAIS	CONTROLE E/OU MEIO AMBIENTE / UNIDADE	A	Física Financeira R\$	35.000,00	38.575,00	38.221,00	38.941,00	149.737,00
2056 - DESTINAÇÃO DOS RESÍDUOS SÓLIDOS URBANOS	RESÍDUOS SÓLIDOS / UNIDADE	A	Física Financeira R\$	1.340.000,00	1.460.360,00	1.463.314,00	1.529.163,00	5.792.777,00
2059 - MANUTENÇÃO DE MERCADOS E FEIRAS	ATIVIDADE MANTIDA / EXERCÍCIO	A	Física Financeira R\$	1.073.062,00	1.121.350,00	1.171.811,00	1.259.696,00	4.625.919,00
2060 - MANUTENÇÃO DO MATADOURO PÚBLICO MUNICIPAL	ATIVIDADE MANTIDA / EXERCÍCIO	A	Física Financeira R\$	1.057.497,00	1.105.064,00	1.154.813,00	1.205.780,00	4.524.154,00
2062 - MANUTENÇÃO DE PRAÇAS, PARQUES E JARDINS	ATIVIDADE MANTIDA / EXERCÍCIO	A	Física Financeira R\$	860.606,00	856.336,00	939.804,00	922.697,00	3.579.543,00
Total Física				6.611.167,00	6.324.219,00	6.578.210,00	6.891.397,00	26.404.993,00
Total Financeira R\$				6.611.167,00	6.324.219,00	6.578.210,00	6.891.397,00	26.404.993,00



ESTADO DE ALAGOAS
PREFEITURA MUNICIPAL DE SÃO MIGUEL DOS CAMPOS
Programas Temáticos (Finalísticos)

Anexo I - Programas do PPA

PPA 2018 / 2021


Programa: 0013 - RESERVA DE CONTINGÊNCIA

Eixo Estruturante: GESTÃO DO PODER EXECUTIVO

Macro Objetivo: CONTINGENCIAR A RESERVA ORÇAMENTÁRIA DO MUNICÍPIO

Objetivo: CONTINGENCIAR A RESERVA ORÇAMENTÁRIA DO MUNICÍPIO

Ação	Produto / Unidade	Tipo	Meta	2018	2019	2020	2021	Total			
9999 - RESERVA DE CONTINGÊNCIA	RESERVA CONTINGENCIADA / EXERCICIO	O	Física Financeira R\$	91.293,00	91.293,00	91.293,00	91.293,00	365.172,00			
				Total Física				91.293,00	91.293,00	365.172,00	
				Total Financeira R\$				91.293,00	91.293,00	365.172,00	
				Total Geral Física				242.508.695,00	237.798.482,10	243.367.668,55	245.447.760,37
				Total Geral Financeira R\$				242.508.695,00	237.798.482,10	243.367.668,55	245.447.760,37
											18.796



ESTADO DE ALAGOAS
PREFEITURA MUNICIPAL DE SÃO MIGUEL DOS CAMPOS
Gestão, Manutenção e Serviços ao Estado (Políticas Públicas e Especiais)

Anexo II - Programas do PPA

PPA 2018 / 2021


Programa: 0000 - ENCARGOS ESPECIAIS

Eixo Estruturante: GESTÃO E FINANÇAS PÚBLICAS

Macro Objetivo: DINAMIZAÇÃO E CRESCIMENTO DA ECONOMIA

Objetivo: ASSEGURAR RECURSOS NECESSÁRIOS PARA A AMORTIZAÇÃO DA DÍVIDA

Ação	Produto / Unidade	Tipo	Meta	2018	2019	2020	2021	Total
0005 - AMORTIZAÇÃO DA DÍVIDA CONSOLIDADA	DÍVIDA AMORTIZADA / EXERCÍCIO	O	Física					
			Financeira R\$	2.850.000,00	2.919.567,00	3.050.947,00	3.188.240,00	12.008.754,00
			Total Física	2.850.000,00	2.919.567,00	3.050.947,00	3.188.240,00	12.008.754,00
			Total Geral Financeira R\$	2.850.000,00	2.919.567,00	3.050.947,00	3.188.240,00	12.008.754,00




ESTADO DE ALAGOAS
PREFEITURA MUNICIPAL DE SÃO MIGUEL DOS CAMPOS
Despesa por Função e Subfunção

Anexo IV - Despesa por Função e Subfunção do PPA

PPA 2018 / 2021

	Função/Subfunção	2018	2019	2020	2021	Total PPA
01 - Legislativa		5.765.537,00	5.735.323,66	5.993.413,22	6.263.116,82	23.757.390,70
031 - Ação Legislativa		5.765.537,00	5.735.323,66	5.993.413,22	6.263.116,82	23.757.390,70
04 - Administração		17.135.026,00	17.506.809,00	18.286.515,00	19.025.663,00	71.954.013,00
091 - Defesa de Ordem Jurídica		706.942,00	776.871,00	811.830,00	872.717,00	3.168.360,00
121 - Planejamento e Orçamento		285.399,00	347.758,00	363.407,00	379.761,00	1.376.325,00
122 - Administração Geral		12.402.537,00	12.189.848,00	12.730.291,00	13.195.054,00	50.517.730,00
123 - Administração Financeira		3.578.558,00	4.061.482,00	4.244.249,00	4.435.240,00	16.319.529,00
124 - Controle Interno		161.590,00	130.850,00	136.738,00	142.891,00	572.069,00
06 - Segurança Pública		6.609.698,00	7.171.253,00	7.337.084,00	7.696.678,00	28.814.713,00
122 - Administração Geral		5.971.618,00	6.691.669,00	6.992.794,00	7.307.470,00	26.963.551,00
181 - Policiamento		538.000,00	375.000,00	235.000,00	275.000,00	1.423.000,00
182 - Defesa Civil		100.080,00	104.584,00	109.290,00	114.208,00	428.162,00
08 - Assistência Social		12.642.132,00	12.582.431,00	12.494.330,00	12.845.802,00	50.564.695,00
122 - Administração Geral		4.140.119,00	4.111.232,00	4.282.737,00	4.461.961,00	16.996.049,00
241 - Assistência ao Idoso		114.117,00	114.117,00	114.117,00	114.117,00	456.468,00
243 - Assistência a Criança e ao Adolescente		1.615.234,00	1.379.625,00	1.591.708,00	1.506.584,00	6.093.151,00
244 - Assistência Comunitária		6.772.662,00	6.977.457,00	6.505.768,00	6.763.140,00	27.019.027,00
10 - Saúde		59.351.758,00	50.523.279,44	50.808.028,33	52.665.688,55	213.348.754,32
122 - Administração Geral		100.000,00	100.000,00	100.000,00	100.000,00	400.000,00
301 - Atenção Primária		21.787.898,00	18.892.032,92	19.302.574,34	20.149.589,94	80.132.095,30
302 - Assistência Hospitalar e Ambulatorial		36.190.843,00	30.058.114,00	29.869.630,00	30.814.763,00	126.933.350,00
303 - Suporte Psiquiátrico e Terapêutico		640.710,00	580.426,52	602.945,94	626.478,56	2.450.561,02
304 - Vigilância Sanitária		24.020,00	222.716,00	232.738,00	243.211,00	939.685,00
305 - Vigilância Epidemiológica		391.287,00	669.990,00	700.140,00	731.648,00	2.493.065,00
12 - Educação		52.100.786,00	56.057.612,00	61.528.633,00	62.787.385,00	232.474.416,00
306 - Alimentação e Nutrição		1.079.401,00	1.127.974,00	1.178.733,00	1.231.776,00	4.617.884,00
361 - Ensino Fundamental		45.346.517,00	43.384.026,00	53.807.610,00	54.607.791,00	207.945.944,00
365 - Educação Infantil		3.985.320,00	4.790.035,00	4.897.262,00	5.019.763,00	18.682.380,00
366 - Educação de Jovens e Adultos		833.854,00	871.377,00	910.589,00	951.566,00	3.567.386,00
367 - Educação Especial		856.694,00	894.210,00	934.439,00	976.489,00	3.660.822,00
13 - Cultura		8.815.563,00	7.590.609,00	7.846.686,00	8.114.287,00	32.367.145,00
122 - Administração Geral		841.520,00	926.409,00	968.098,00	1.011.662,00	3.747.689,00
392 - Difusão Cultural		4.814.675,00	3.378.335,00	3.444.860,00	3.514.379,00	15.152.249,00




ESTADO DE ALAGOAS
PREFEITURA MUNICIPAL DE SÃO MIGUEL DOS CAMPOS
Despesa por Função e Subfunção

Anexo IV - Despesa por Função e Subfunção do PPA

PPA 2018 / 2021

Função/Subfunção	2018	2019	2020	2021	Total PPA
813 - Lazer	3.159.368,00	3.285.665,00	3.433.728,00	3.588.246,00	13.467.207,00
14 - Direitos da Cidadania	1.899.858,00	1.413.629,00	1.477.137,00	1.543.609,00	6.334.133,00
122 - Administração Geral	1.899.858,00	1.413.629,00	1.477.137,00	1.543.609,00	6.334.133,00
15 - Urbanismo	38.929.765,00	39.199.265,00	37.356.507,00	35.391.076,00	150.876.613,00
122 - Administração Geral	6.025.889,00	6.557.376,00	6.802.959,00	7.059.592,00	26.445.816,00
451 - Infraestrutura Urbana	25.809.283,00	25.981.626,00	23.638.573,00	21.150.335,00	96.579.817,00
452 - Serviços Urbanos	6.894.593,00	6.460.263,00	6.714.975,00	6.981.149,00	27.050.980,00
543 - Recuperação de Áreas Degradadas	200.000,00	200.000,00	200.000,00	200.000,00	800.000,00
16 - Habitação	2.992.000,00	3.000.000,00	3.000.000,00	1.000.000,00	9.992.000,00
482 - Habitação Urbana	2.992.000,00	3.000.000,00	3.000.000,00	1.000.000,00	9.992.000,00
17 - Saneamento	12.348.000,00	12.633.912,00	12.932.690,00	13.244.913,00	51.159.515,00
122 - Administração Geral	2.424.400,00	2.424.400,00	2.424.400,00	2.424.400,00	9.697.600,00
512 - Saneamento Básico Urbano	6.078.000,00	6.190.860,00	6.308.799,00	6.432.045,00	25.009.704,00
544 - Recursos Hídricos	3.845.600,00	4.018.652,00	4.199.491,00	4.388.468,00	16.452.211,00
18 - Gestão Ambiental	3.270.608,00	3.417.785,00	3.571.586,00	3.744.921,00	14.004.900,00
541 - Preservação e Conservação Ambiental	1.070.000,00	1.118.150,00	1.168.467,00	1.233.661,00	4.590.278,00
542 - Controle Ambiental	1.340.000,00	1.400.300,00	1.463.314,00	1.529.163,00	5.732.777,00
813 - Lazer	860.608,00	899.335,00	939.805,00	982.097,00	3.681.845,00
20 - Agricultura	10.010.288,00	11.088.577,00	11.444.579,00	11.851.753,00	44.395.197,00
122 - Administração Geral	6.329.729,00	6.312.143,00	6.567.955,00	6.836.277,00	26.045.704,00
602 - Promoção da Produção Animal	550.000,00	550.000,00	550.000,00	550.000,00	2.200.000,00
605 - Abastecimento	2.073.082,00	3.121.350,00	3.171.811,00	3.259.696,00	11.625.919,00
608 - Promoção da Produção Agropecuária	1.057.497,00	1.105.084,00	1.154.813,00	1.206.780,00	4.524.174,00
23 - Comércio e Serviços	521.796,00	584.989,00	584.989,00	584.989,00	2.276.763,00
122 - Administração Geral	521.796,00	584.989,00	584.989,00	584.989,00	2.276.763,00
24 - Comunicações	1.355.453,00	1.513.030,00	1.581.117,00	1.652.267,00	6.101.877,00
122 - Administração Geral	1.355.453,00	1.513.030,00	1.581.117,00	1.652.267,00	6.101.877,00
25 - Energia	1.000.000,00	1.000.000,00	1.000.000,00	1.000.000,00	4.000.000,00
752 - Energia Elétrica	1.000.000,00	1.000.000,00	1.000.000,00	1.000.000,00	4.000.000,00
26 - Transporte	2.667.212,00	2.869.236,00	2.575.853,00	2.587.266,00	10.699.567,00
122 - Administração Geral	1.978.714,00	2.167.756,00	2.260.806,00	2.258.042,00	8.665.318,00
782 - Transporte Rodoviário	508.498,00	701.480,00	315.047,00	329.224,00	2.004.249,00
27 - Desporto e Lazer	5.001.912,00	3.809.549,00	3.457.228,00	3.357.053,00	15.625.742,00




ESTADO DE ALAGOAS
PREFEITURA MUNICIPAL DE SÃO MIGUEL DOS CAMPOS
Despesa por Função e Subfunção

Anexo IV - Despesa por Função e Subfunção do PPA

PPA 2018 / 2021

Função/Subfunção	2018	2019	2020	2021	Total PPA
122 - Administração Geral	743.163,00	841.406,00	879.269,00	918.836,00	3.382.674,00
811 - Desporto de Rendimento	900.000,00	200.000,00	0,00	0,00	1.100.000,00
812 - Desporto Comunitário	3.158.749,00	2.568.143,00	2.377.959,00	2.238.217,00	10.343.068,00
813 - Lazer	200.000,00	200.000,00	200.000,00	200.000,00	800.000,00
28 - Encargos Especiais	2.850.000,00	2.919.567,00	3.050.947,00	3.188.240,00	12.008.754,00
843 - Serviço da Dívida Interna	2.850.000,00	2.919.567,00	3.050.947,00	3.188.240,00	12.008.754,00
99 - Reserva	91.293,00	91.293,00	91.293,00	91.293,00	365.172,00
999 - Reserva	91.293,00	91.293,00	91.293,00	91.293,00	365.172,00
TOTAL	245.358.695,00	240.708.049,10	246.418.615,55	248.636.000,37	981.121.360,02



Órgão: 0100 - CÂMARA MUNICIPAL

Programa/Ação	Valor Orçamentário				Total
	2018	2019	2020	2021	

0001 - MANUTENÇÃO DAS AÇÕES DE DURAÇÃO CONTINUADA


1048 - AMPLIAÇÃO E/OU CONST. E EQUIP. DO PRÉDIO DA CÂMARA MUNICIPAL

2001 - MANUTENÇÃO DAS AÇÕES DA CÂMARA MUNICIPAL

5.765.537,00	5.735.323,66	5.993.413,22	6.263.116,82	23.757.390,70
--------------	--------------	--------------	--------------	---------------


Total do Órgão:	5.765.537,00	5.735.323,66	5.993.413,22	6.263.116,82	23.757.390,70
-----------------	--------------	--------------	--------------	--------------	---------------

23



Órgão: 0200 - GABINETE DO PREFEITO

Programa/Ação	Valor Orçamentário				Total
	2018	2019	2020	2021	
0001 - MANUTENÇÃO DAS AÇÕES DE DURAÇÃO CONTINUADA					
2002 - MANUTENÇÃO DO GABINETE DO PREFEITO	1.899.107,00	2.294.389,00	2.397.637,00	2.505.531,00	9.096.664,00
2009 - MANUTENÇÃO DA PROCURADORIA GERAL DO MUNICÍPIO	706.942,00	776.871,00	811.830,00	872.717,00	3.168.360,00
2012 - MANUTENÇÃO DO DPTO DO CONTROLE INTERNO NO MUNICÍPIO	181.590,00	130.850,00	136.738,00	142.891,00	572.069,00
Total do Órgão:	2.767.639,00	3.202.110,00	3.346.205,00	3.521.139,00	12.837.093,00



Órgão: 0300 - SECRETARIA MUNICIPAL DO GABINETE CIVIL

Programa/Ação	Valor Orçamentário				Total
	2018	2019	2020	2021	


0001 - MANUTENÇÃO DAS AÇÕES DE DURAÇÃO CONTINUADA

2003 - MANUTENÇÃO DAS ATIVIDADES DO GABINETE CIVIL

562.527,00	502.759,00	525.383,00	549.025,00	2.139.694,00
562.527,00	502.759,00	525.383,00	549.025,00	2.139.694,00

Total do Órgão:	562.527,00	502.759,00	525.383,00	549.025,00	2.139.694,00
-----------------	------------	------------	------------	------------	--------------

Handwritten signature



Órgão: 0400 - SECRETARIA MUNICIPAL DE FINANÇAS

Programa/Ação	Valor Orçamentário				Total
	2018	2019	2020	2021	

0000 - ENCARGOS ESPECIAIS

0005 - AMORTIZAÇÃO DA DÍVIDA CONSOLIDADA

2.850.000,00	2.919.567,00	3.050.947,00	3.188.240,00	12.008.754,00
--------------	--------------	--------------	--------------	---------------

0001 - MANUTENÇÃO DAS AÇÕES DE DURAÇÃO CONTINUADA

2005 - MANUTENÇÃO DAS AÇÕES DA SEC. MUNICIPAL DE FINANÇAS

3.578.558,00	4.061.482,00	4.244.249,00	4.435.240,00	16.319.529,00
--------------	--------------	--------------	--------------	---------------

0013 - RESERVA DE CONTINGÊNCIA

9999 - RESERVA DE CONTINGÊNCIA

91.293,00	91.293,00	91.293,00	91.293,00	365.172,00
-----------	-----------	-----------	-----------	------------

Total do Órgão:					28.693.455,00
-----------------	--	--	--	--	---------------


163



Órgão: 0500 - SECRETARIA MUNICIPAL DE ADMINISTRAÇÃO

Órgão: 0300 - SECRETARIA MUNICIPAL DE ADMINISTRAÇÃO					
Programa/Ação	Valor Orçamentário				Total
	2018	2019	2020	2021	
0001 - MANUTENÇÃO DAS AÇÕES DE DURAÇÃO CONTINUADA					
1033 - AQUISIÇÃO DE VEICULOS	80.000,00	80.000,00	80.000,00	80.000,00	320.000,00
2006 - MANUTENÇÃO DAS AÇÕES DAS SECRETARIAS DE ADMINISTRAÇÃO	11.184.085,00	10.909.052,00	11.295.459,00	11.803.755,00	45.092.351,00
2025 - MANUTENÇÃO DA COORDENADORIA MUNICIPAL DE DEFESA CIVIL	100.080,00	104.584,00	109.290,00	114.208,00	428.162,00
2066 - MANUTENÇÃO DAS AÇÕES DO CONSÓRCIO - CONISJL	108.900,00	137.257,00	143.433,00	149.888,00	538.578,00
	11.472.165,00	11.130.893,00	11.628.182,00	12.147.851,00	46.379.091,00

Total do Órgão:	11.472.165,00	11.130.893,00	11.628.182,00	12.147.851,00	46.379.091,00
------------------------	----------------------	----------------------	----------------------	----------------------	----------------------



ESTADO DE ALAGOAS
PREFEITURA MUNICIPAL DE SÃO MIGUEL DOS CAMPOS
Órgãos Responsáveis por Programa e Ações de Governo


Anexo V

PPA 2018 / 2021

Órgão: 0600 - SECRETARIA MUNICIPAL DE PLANEJAMENTO E PROJETOS

Programa/Ação	Valor Orçamentário				Total
	2018	2019	2020	2021	
0001 - MANUTENÇÃO DAS AÇÕES DE DURAÇÃO CONTINUADA					
2004 - MANUTENÇÃO DAS AÇÕES DA SEC. DE PLANEJAMENTO E PROJETOS	285.399,00	347.758,00	363.407,00	379.761,00	1.376.325,00
	285.399,00	347.758,00	363.407,00	379.761,00	1.376.325,00

Total do Órgão:	285.399,00	347.758,00	363.407,00	379.761,00	1.376.325,00
-----------------	------------	------------	------------	------------	--------------




ESTADO DE ALAGOAS
PREFEITURA MUNICIPAL DE SÃO MIGUEL DOS CAMPOS
Órgãos Responsáveis por Programa e Ações de Governo

Anexo V

PPA 2018 / 2021


Órgão: 0700 - SECRETARIA MUNICIPAL DE EDUCAÇÃO

Órgão: 0700 - SECRETARIA MUNICIPAL DE EDUCAÇÃO					
Programa/Ação	Valor Orçamentário				Total
	2018	2019	2020	2021	
0001 - MANUTENÇÃO DAS AÇÕES DE DURAÇÃO CONTINUADA					
2020 - MANUTENÇÃO DAS AÇÕES DA SEC. MUN. DE EDUCAÇÃO	6.623.269,00	6.921.316,00	7.232.775,00	7.558.250,00	28.335.610,00
	6.623.269,00	6.921.316,00	7.232.775,00	7.558.250,00	28.335.610,00
0002 - EDUCAÇÃO DE QUALIDADE					
1001 - AQUISIÇÃO DE TRANSPORTE ESCOLAR - FNDE	313.500,00	600.000,00	600.000,00	330.000,00	1.963.500,00
1002 - CONSTRUÇÃO, REFORMA E/OU AMPLIAÇÃO DE UNIDADES ESCOLARES	3.967.687,00	3.943.600,00	8.267.600,00	8.607.000,00	24.786.687,00
1003 - CONSTRUÇÃO, REFORMA E/OU AMPLIAÇÃO DE BIBLIOTECAS ESCOLARES	100.000,00	100.000,00	100.000,00	100.000,00	400.000,00
1004 - CONSTRUÇÃO E/OU REFORMA DE CRECHES	1.392.463,00	2.075.000,00	2.075.000,00	2.075.000,00	7.617.463,00
1005 - AQUISIÇÃO DE MOBILIÁRIOS E EQUIPAMENTOS PARA ESCOLAS MUNICIPAIS	390.000,00	390.000,00	416.000,00	416.000,00	1.612.000,00
1006 - IMPLANTAÇÃO DO SISTEMA DE INFORMAÇÃO INTEGRADA AO SIST. MUN. DE ENSINO	100.000,00	0,00	0,00	0,00	100.000,00
1007 - AMPLIAÇÃO, CONSTRUÇÃO E/OU REFORMA DA SECRETARIA MUN. DE EDUCAÇÃO	0,00	200.000,00	200.000,00	0,00	400.000,00
1008 - CONSTRUÇÃO E/OU REFORMAS DE QUADRA POLIESPORTIVA	935.000,00	1.150.000,00	220.000,00	220.000,00	2.530.000,00
1009 - IMPLANTAÇÃO DO NÚCLEO DE VALORIZAÇÃO DO MAGISTERIO	90.000,00	90.000,00	90.000,00	90.000,00	360.000,00
1010 - CRIAÇÃO DO NÚCLEO DE TECNOLOGIA MUNICIPAL	50.000,00	50.000,00	50.000,00	50.000,00	200.000,00
1011 - CONSTRUÇÃO DA SEDE DOS CONSELHOS MUNICIPAIS	0,00	150.000,00	150.000,00	0,00	300.000,00
1034 - AQUISIÇÃO DE VEÍCULOS	400.000,00	400.000,00	400.000,00	400.000,00	1.600.000,00
1046 - AQUISIÇÃO DE MOBILIÁRIO E EQUIPAMENTOS P/ CRECHE	100.000,00	100.000,00	100.000,00	100.000,00	400.000,00
1047 - REFORMA E/OU AMPLIAÇÃO LABORATÓRIO DE CIÊNCIAS	200.000,00	200.000,00	200.000,00	200.000,00	800.000,00
1056 - CONSTRUÇÃO DO CENTRO EDUCACIONAL ESPECIALIZADO - AEE	0,00	300.000,00	300.000,00	0,00	600.000,00
1072 - AQUISIÇÃO DE FARDAMENTO ESCOLAR	300.000,00	300.000,00	300.000,00	300.000,00	1.200.000,00
1078 - CONSTRUÇÃO DE UM CENTRO DE ESTUDOS E PESQUISAS	0,00	250.000,00	250.000,00	0,00	500.000,00
2027 - MANUTENÇÃO DO PROGRAMA NAC. DE ALIMENTAÇÃO ESCOLAR - PNAE	1.079.421,00	1.127.974,00	1.178.133,00	1.231.710,00	4.617.884,00
2028 - PROG. DE AP. AO TRANSPORTE ESCOLAR - PNATE INFANTIL	29.429,00	30.753,00	32.137,00	33.563,00	125.902,00
2029 - PRO. DE AP. AO TRANSPORTE ESCOLAR - PNATE FUNDAMENTAL	70.309,00	73.472,00	76.778,00	80.311,00	300.791,00
2030 - QUOTA MUNICIPAL DO SALÁRIO EDUCAÇÃO - QSE	914.475,00	955.626,00	998.630,00	1.043.568,00	3.912.299,00
2031 - MANUTENÇÃO DO PROGRAMA BRASIL ALFABETIZADO	43.765,00	45.734,00	47.792,00	49.943,00	187.234,00
2032 - PAGAMENTO DO MAGISTÉRIO DO ENSINO INFANTIL CRECHE - 60%	400.500,00	418.522,00	437.356,00	457.037,00	1.713.415,00
2033 - PAGAMENTO DO MAGISTÉRIO DO ENSINO FUNDAMENTAL - 60%	22.152.287,00	23.149.140,00	24.190.851,00	25.279.440,00	94.771.718,00
2034 - PAGAMENTO DO MAGISTÉRIO DO ENSINO PRÉ ESCOLA - 60%	389.580,00	407.111,00	425.431,00	444.575,00	1.666.697,00
2035 - PAGAMENTO DO MAGISTÉRIO DO ENSINO ESPECIAL - 60%	258.537,00	270.171,00	282.329,00	295.074,00	1.106.071,00
2036 - PAGAMENTO DO MAGISTÉRIO DO EJA - 60%	236.897,00	247.346,00	258.479,00	270.111,00	1.012.635,00
2037 - MANUTENÇÃO DO ENSINO ESPECIAL - 40%	597.157,00	624.029,00	652.110,00	681.455,00	2.554.751,00
2038 - MANUTENÇÃO DO PROGRAMA DE JOVENS E ADULTOS - 40%	597.157,00	624.029,00	652.110,00	681.455,00	2.554.751,00
2039 - MANUTENÇÃO DAS AÇÕES DO ENSINO INFANTIL - 40%	848.323,00	866.498,00	896.390,00	968.077,00	3.629.288,00
2040 - MANUTENÇÃO DAS AÇÕES DO ENSINO FUNDAMENTAL - 40%	7.954.727,00	8.312.893,00	8.686.761,00	9.077.865,00	34.031.843,00
2041 - MANUT. DO PROGRAMA DINHEIRO DIRETO NA ESCOLA	16.380,00	17.117,00	17.887,00	18.662,00	70.076,00
2043 - MANUTENÇÃO DO CONSELHO MUNICIPAL DE ALIMENTAÇÃO ESCOLAR	47.702,00	49.849,00	52.092,00	54.436,00	204.079,00
2044 - MANUTENÇÃO DO CONSELHO MUNICIPAL DE EDUCAÇÃO	47.702,00	49.849,00	52.092,00	54.436,00	204.079,00
2045 - MANUTENÇÃO DO CONSELHO MUNICIPAL DO FUNDEB	47.702,00	49.849,00	52.092,00	54.436,00	204.079,00
2065 - PLANO DE AÇÕES ARTICULADAS - PAR (FNDE)	570.583,90	596.259,00	623.091,00	651.130,00	2.441.063,00



2067 - GEITE - GESTÃO INTEGRADA DE TRANSPORTE ESCOLAR	582.913,00	570.584,00	596.260,00	623.042,00	2.371.949,00
2068 - PROGRAMA BRASIL CARINHOSO	254.442,00	265.892,00	277.857,00	290.361,00	1.088.552,00
	45.477.517,00	49.136.296,00	54.295.858,00	55.229.135,00	204.138.806,00

Total do Órgão:	52.100.786,00	56.067.612,00	61.528.633,00	62.787.385,00	232.474.416,00
-----------------	---------------	---------------	---------------	---------------	----------------



ESTADO DE ALAGOAS
PREFEITURA MUNICIPAL DE SÃO MIGUEL DOS CAMPOS
Órgãos Responsáveis por Programa e Ações de Governo

Anexo V

PPA 2018 / 2021

Órgão: 0800 - SECRETARIA MUNICIPAL DE SAÚDE

Programa/Ação	Valor Orçamentário				Total
	2018	2019	2020	2021	
0004 - ATENÇÃO À SAÚDE INTEGRAL E RESOLUTIVA					
5009 - IMPLANTAÇÃO DO CENTRO DE REABILITAÇÃO	0,00	1.680.000,00	0,00	0,00	1.680.000,00
5010 - CONSTRUÇÃO, AMPLIAÇÃO E/OU REFORMA DE UNIDADES BÁSICAS DE SAÚDE	400.000,00	400.000,00	0,00	0,00	800.000,00
5013 - REFORMA DO CENTRO DE REFERÊNCIA DE ESPECIALIDADES EM SAÚDE	595.000,00	800.000,00	800.000,00	800.000,00	2.995.000,00
5017 - AQUISIÇÃO DE VEÍCULOS	600.000,00	400.000,00	400.000,00	400.000,00	1.800.000,00
5019 - CONSTRUÇÃO, AMPLIAÇÃO E/OU REFORMA CAPS	768.586,00	0,00	0,00	0,00	768.586,00
5020 - CONSTRUÇÃO DE UNIDADES DE ACOLHIMENTO	1.067.911,00	700.000,00	700.000,00	700.000,00	3.167.911,00
5021 - CONSTRUÇÃO, REFORMA E/OU AMPLIAÇÃO DO CENTRO DE DIAGNÓSTICO	0,00	0,00	300.000,00	0,00	300.000,00
5023 - AMPLIAÇÃO CONSTRUÇÃO E/OU REFORMA DA SECRETARIA DE SAÚDE	100.000,00	100.000,00	100.000,00	100.000,00	400.000,00
5025 - AMPLIAÇÃO E/OU REFORMA DA FÁRMACIA CENTRAL	80.000,00	80.000,00	80.000,00	80.000,00	320.000,00
5026 - ESTRUTURAÇÃO DA REDE DE SERVIÇOS DE ATENÇÃO BÁSICA DE SAÚDE	400.000,00	400.000,00	400.000,00	400.000,00	1.600.000,00
5027 - MANUTENÇÃO DA EQUIPAÇÃO TERAPÊUTICA	135.710,00	141.817,00	148.199,00	154.868,00	580.594,00
5030 - AQUIS. DE EQUIP. E MAT. TECNOLÓGICOS PARA A IMPL. DO PRONTUÁRIO ELETR. DO CIDADÃO - PEC	299.600,00	0,00	0,00	0,00	299.600,00
5031 - AQUISIÇÃO DE EQUIPAMENTO E MATERIAL PERMANENTE PARA O CENTRO DE ESPECIALIDADES DE SAÚDE	400.000,00	0,00	0,00	0,00	400.000,00
5032 - IMPLANTAÇÃO DO NÚCLEO DE APOIO À SAÚDE DA FAMÍLIA - NASF	60.000,00	80.000,00	80.000,00	80.000,00	300.000,00
5033 - IMPLANTAÇÃO DO SERVIÇO ESPECIALIZADO DE ATENÇÃO À SAÚDE DA MULHER	60.000,00	0,00	0,00	0,00	60.000,00
6003 - BLOCO DA ATENÇÃO BÁSICA - PAB	1.225.296,00	1.243.292,00	1.299.240,00	1.357.706,00	5.125.534,00
6004 - BLOCO DA ATENÇÃO BÁSICA - PSF	4.439.555,00	3.542.351,00	3.701.757,00	3.868.336,00	15.551.999,00
6005 - BLOCO DE MÉDIA E ALTA COMP. AMB. HOSPITALAR - TETO FINANCEIRO	15.572.799,00	16.301.307,00	17.034.866,00	17.801.435,00	66.710.407,00
6006 - BLOCO DA ATENÇÃO BÁSICA - PACS	1.529.837,00	1.773.692,00	1.853.508,00	1.936.916,00	7.093.953,00
6007 - BLOCO DA ATENÇÃO BÁSICA - SAÚDE BUCAL	869.493,00	1.034.017,00	1.080.548,00	1.129.172,00	4.113.227,00
6009 - BLOCO DE ATENÇÃO BÁSICA - PROGRAMA DE SAÚDE NA ESCOLA	15.000,00	92.309,00	65.113,00	68.043,00	210.465,00
6012 - MANUTENÇÃO DO FUNDO MUNICIPAL DE SAÚDE	11.442.155,00	9.712.045,00	10.149.090,00	10.605.799,00	41.909.092,00
6018 - BLOCO DE VIG. EM SAÚDE - VIGILÂNCIA EM SAÚDE (PFVS)	391.287,00	669.990,00	700.140,00	731.646,00	2.493.063,00
6019 - BLOCO DE VIG. EM SAÚDE - PISO FIXO DE VIG SANITÁRIA (PFVSA)	241.020,00	222.716,00	232.738,00	243.211,00	939.685,00
6036 - BLOCO DE MÉDIA E ALTA COMP. AMB. HOSPITALAR - CAPS	405.115,00	438.762,00	458.506,00	479.139,00	1.781.522,00
6037 - BLOCO DE ASS. FARMACÊUTICA - ASS. FARMACÊUTICA BÁSICA	425.000,00	358.609,52	374.746,94	391.610,56	1.549.967,02
6038 - BLOCO DE GESTÃO DO SUS - QUALIFICAÇÃO DA GESTÃO DO SUS	80.000,00	167.476,82	175.013,38	182.698,80	605.379,30
6041 - BLOCO DE ATENÇÃO BÁSICA - PMAQ	175.000,00	169.484,00	177.111,00	185.001,00	706.676,00
6042 - MANUTENÇÃO DAS UPAS	7.200.000,00	3.315.951,00	3.465.169,00	3.621.102,00	17.602.222,00
6043 - BLOCO DE MÉDIA E ALTA COMP. AMB. HOSPITALAR - CEO	96.432,00	123.374,00	128.926,00	134.727,00	483.459,00
6047 - BLOCO DE MÉDIA E ALTA COMP.AMB.HOSPITALAR - TETO MUN.REDE CEGONHA	3.000.000,00	715.510,00	747.708,00	781.355,00	5.244.573,00
6050 - BLOCO DE ATENÇÃO BÁSICA - NASF	391.965,00	307.363,00	321.194,00	335.649,00	1.356.170,00
6051 - BLOCO DE MÉDIA E ALTA COMP. AMB. HOSPITALAR - FAEC	3.056.000,00	2.907.748,00	3.038.598,00	3.175.335,00	12.127.682,00
6057 - BLOCO DE MÉDIA E ALTA COMP.AMB.HOSPITALAR - TETO MUN.REDE DE URGÊNCIA	3.400.000,00	2.020.246,00	2.111.157,00	2.206.159,00	9.737.562,00
6058 - BLOCO DE MÉDIA E ALTA COMP.AMB.HOSPITALAR - TETO MUN.MELHOR EM CASA	479.000,00	655.215,00	684.700,00	715.511,00	2.534.426,00
	59.351.758,00	50.523.279,44	50.808.028,33	52.665.688,55	213.348.754,32

Total do Órgão: 59.351.758,00 50.523.279,44 50.808.028,33 52.665.688,55 213.348.754,32



ESTADO DE ALAGOAS
PREFEITURA MUNICIPAL DE SÃO MIGUEL DOS CAMPOS
Órgãos Responsáveis por Programa e Ações de Governo


Anexo V

PPA 2018 / 2021

Órgão: 0900 - SECRETARIA MUN. DE HAB., TRAB., E ASSIST. SOCIAL

Programa/Ação	Valor Orçamentário				Total
	2018	2019	2020	2021	
0001 - MANUTENÇÃO DAS AÇÕES DE DURAÇÃO CONTINUADA					
6014 - MANUTENÇÃO DAS AÇÕES DA SEC. HABITAÇÃO TRABALHO E ASS. SOCIAL	3.840.119,00	3.811.232,00	3.982.737,00	4.161.961,00	15.796.049,00
	3.840.119,00	3.811.232,00	3.982.737,00	4.161.961,00	15.796.049,00
0003 - ASSISTÊNCIA SOCIAL EM AÇÃO					
2071 - PROGRAMA CRIANÇA FELIZ	120.000,00	125.400,00	131.043,00	136.940,00	513.383,00
5001 - CONSTRUÇÃO E /OU AMPLIAÇÃO DE UNIDADES HABITACIONAIS	2.000.000,00	3.000.000,00	3.000.000,00	1.000.000,00	9.000.000,00
5002 - CONSTRUÇÃO, REFORMA E/OU AMPLIAÇÃO DO CRAS	360.500,00	360.500,00	0,00	0,00	721.000,00
5003 - CONSTRUÇÃO DO CENTRO DE CONVIVÊNCIA - CPC	259.560,00	0,00	0,00	0,00	259.560,00
5004 - REFORMA DO CENTRO COMUNITARIO	60.000,00	60.000,00	60.000,00	60.000,00	240.000,00
5005 - REFORMA E/OU AMPLIAÇÃO DA SEC. DE HAB. TRAB. E ASS. SOCIAL	300.000,00	300.000,00	300.000,00	300.000,00	1.200.000,00
5006 - AQUISIÇÃO DE VEICULOS	311.387,00	140.000,00	140.000,00	140.000,00	731.387,00
5007 - REFORMA DA SEDE DO PROGRAMA BOLSA FAMÍLIA - PBF	60.000,00	60.000,00	60.000,00	60.000,00	240.000,00
5008 - REFORMA DO ABRIGO PARA IDOSOS	114.117,00	114.117,00	114.117,00	114.117,00	456.468,00
5011 - REFORMA E/OU AMPLIAÇÃO DO COMPLEXO NUTRICIONAL	120.000,00	0,00	0,00	0,00	120.000,00
5015 - REFORMA E/OU AMPLIAÇÃO DO PRÉDIO DO CREAS	200.000,00	200.000,00	200.000,00	200.000,00	800.000,00
5028 - AMPLIAÇÃO DO RESTAURANTE POPULAR	0,00	350.000,00	0,00	0,00	350.000,00
5029 - EXECUÇÃO DO PTS DO PROG. MINHA CASA MINHA VIDA	992.000,00	0,00	0,00	0,00	992.000,00
6010 - MAN. DO PROG. DO ACESSO AO MUNDO DO TRABALHO - ACESSUAS	29.899,00	62.360,00	65.167,00	68.899,00	225.525,00
6011 - MANUTENÇÃO DO FUNDO MUNICIPAL DE ASS. SOCIAL	666.607,00	696.604,00	727.952,00	760.709,00	2.851.872,00
6025 - AÇÕES EST. DO PROGRAMA DE ERR. DO TRABALHO INFANTIL - PETI	50.000,00	128.029,00	133.791,00	139.811,00	451.631,00
6027 - BLOCO DA GESTÃO DO PBF E DO CADASTRO ÚNICO - IGD/PBF	219.660,00	229.545,00	239.874,00	250.669,00	939.748,00
6028 - BLOCO DA GESTÃO DO SUAS - IGD/SUAS	36.397,00	27.585,00	28.826,00	30.123,00	122.931,00
6029 - PROGRAMA DE BENEFICIO PRESTAÇÃO CONTINUADA - BPC	16.380,00	17.117,00	17.887,00	18.692,00	70.076,00
6030 - MANUTENÇÃO DOS PROGRAMAS DE BENEFÍCIOS EVENTUAIS	310.056,00	324.005,00	338.589,00	353.825,00	1.326.479,00
6035 - MANUTENÇÃO DO PROGRAMA DE DIST. DE ALIMENTOS PRONTO - COMPLEXO	2.615.416,00	2.733.110,00	2.856.100,00	2.984.624,00	11.189.250,00
6039 - DISTRIBUIÇÃO DE CESTAS BÁSICAS	300.000,00	500.000,00	500.000,00	500.000,00	1.800.000,00
6052 - BLOCO DA PROTEÇÃO SOCIAL BÁSICA - PSB	515.706,00	549.363,00	574.084,00	599.918,00	2.239.071,00
6053 - BLOCO DA PROTEÇÃO SOCIAL ESPECIAL - MÉDIA COMPLEXIDADE	337.879,00	353.084,00	368.972,00	385.519,00	1.445.511,00
6054 - BLOCO DE PROTEÇÃO SOCIAL ESPECIAL - ALTA COMPLEXIDADE	150.405,00	40.093,00	52.242,00	54.593,00	257.233,00
6059 - MANUTENÇÃO DO RESTAURANTE POPULAR	238.502,00	249.235,00	260.450,00	279.684,00	1.028.171,00
	10.334.471,00	10.630.051,00	10.169.094,00	8.437.680,00	39.571.296,00

Total do Órgão:	14.174.590,00	14.441.283,00	14.151.831,00	12.599.641,00	55.367.345,00
------------------------	----------------------	----------------------	----------------------	----------------------	----------------------



ESTADO DE ALAGOAS
PREFEITURA MUNICIPAL DE SÃO MIGUEL DOS CAMPOS
Órgãos Responsáveis por Programa e Ações de Governo


Anexo V

PPA 2018 / 2021

Órgão: 1000 - SECRETARIA MUNICIPAL DE CULTURA

Programa/Ação	Valor Orçamentário				Total
	2018	2019	2020	2021	
0001 - MANUTENÇÃO DAS AÇÕES DE DURAÇÃO CONTINUADA					
2013 - MANUTENÇÃO DAS AÇÕES DAS SECRETARIA DE CULTURA	841.520,00	926.409,00	968.098,00	1.011.662,00	3.747.689,00
	841.520,00	926.409,00	968.098,00	1.011.662,00	3.747.689,00
0009 - DEMOCRATIZAÇÃO DA CULTURA: IDENTIDADE, DIVERSIDADE E ATIVIDADE					
1030 - CONSTRUÇÃO E/OU REFORMA DA BIBLIOTECA PÚBLICA	800.000,00	800.000,00	800.000,00	800.000,00	3.200.000,00
1054 - REFORMA DO PORTAL DE ENTRADA DA CIDADE	800.000,00	300.000,00	300.000,00	300.000,00	1.700.000,00
1055 - CONSTRUÇÃO DO CENTRO CULTURAL E DO MERCADO DO ARTESANATO	1.000.000,00	800.000,00	800.000,00	800.000,00	3.400.000,00
1079 - CONSTRUÇÃO DO PRÉDIO SEDE DA ESCOLA DE MÚSICA - FRANCISCO E ABELARDO LOPES	800.000,00	0,00	0,00	0,00	800.000,00
2053 - APOIO AS FESTIVIDADES CÍVICAS, TRADICIONAIS E CULTURAIS DO MUNICÍPIO	1.414.675,00	1.478.335,00	1.544.860,00	1.614.379,00	6.052.249,00
	4.814.675,00	3.378.335,00	3.444.860,00	3.514.379,00	15.152.249,00

Total do Órgão:	5.656.195,00	4.304.744,00	4.412.958,00	4.526.041,00	18.899.938,00
------------------------	---------------------	---------------------	---------------------	---------------------	----------------------



ESTADO DE ALAGOAS
PREFEITURA MUNICIPAL DE SÃO MIGUEL DOS CAMPOS
Órgãos Responsáveis por Programa e Ações de Governo


Anexo V

PPA 2018 / 2021

Órgão: 1100 - SECRETARIA MUNICIPAL DE ESPORTE E LAZER

Órgão: 1100 - SECRETARIA MUNICIPAL DE ESPORTE E LAZER					
Programa/Ação	Valor Orçamentário				Total
	2018	2019	2020	2021	
0001 - MANUTENÇÃO DAS AÇÕES DE DURAÇÃO CONTINUADA					
2014 - MANUTENÇÃO DAS AÇÕES DA SECRETARIA DE ESPORTE E LAZER	743.163,00	841.406,00	879.269,00	918.836,00	3.382.674,00
	743.163,00	841.406,00	879.269,00	918.836,00	3.382.674,00
0008 - ESPORTE PARA TODOS					
1028 - CONSTRUÇÃO, REFORMA E/OU AMPLIAÇÃO DE GINÁSIO DE ESPORTE	950.000,00	350.000,00	150.000,00	0,00	1.450.000,00
1029 - CONSTRUÇÃO DE ESPAÇOS P/ PRÁTICA ESPORTIVA E DE LAZER	2.000.000,00	2.000.000,00	2.000.000,00	2.000.000,00	8.000.000,00
1036 - REFORMA DO ESTADIO MUNICIPAL	900.000,00	200.000,00	0,00	0,00	1.100.000,00
1053 - AQUISIÇÃO DE TRANSPORTE PARA ATLETAS	400.000,00	0,00	0,00	0,00	400.000,00
1073 - CONSTRUÇÃO DE CAMPOS DE FUTEBOL	200.000,00	200.000,00	200.000,00	200.000,00	800.000,00
2051 - APOIO AO DESPORTO AMADOR	208.749,00	212.143,00	227.959,00	238.217,00	893.068,00
	4.658.749,00	2.968.143,00	2.577.959,00	2.438.217,00	12.643.068,00

Total do Órgão:	5.401.912,00	3.809.549,00	3.457.228,00	3.357.053,00	16.025.742,00
-----------------	--------------	--------------	--------------	--------------	---------------



ESTADO DE ALAGOAS
PREFEITURA MUNICIPAL DE SÃO MIGUEL DOS CAMPOS
Órgãos Responsáveis por Programa e Ações de Governo

Anexo V

PPA 2018 / 2021

Órgão: 1200 - SECRETARIA MUNICIPAL DA MULHER

Órgão: 1200 - SECRETARIA MUNICIPAL DA MULHER					
Programa/Ação	Valor Orçamentário				Total
	2018	2019	2020	2021	
0001 - MANUTENÇÃO DAS AÇÕES DE DURAÇÃO CONTINUADA					
1057 - CONSTRUÇÃO DA SEDE DA SECRETARIA DA MULHER E DOS DIREITOS HUMANOS	450.000,00	0,00	0,00	0,00	450.000,00
1058 - CONSTRUÇÃO DO CENTRO COMUNITÁRIO EM DEFESA DA MULHER	250.000,00	0,00	0,00	0,00	250.000,00
2015 - MANUTENÇÃO DAS AÇÕES DA SECRETARIA DA MULHER	405.188,00	471.568,00	492.788,00	514.964,00	1.884.508,00
	1.105.188,00	471.568,00	492.788,00	514.964,00	2.584.508,00

Total do Órgão:	1.105.188,00	471.568,00	492.788,00	514.964,00	2.584.508,00
------------------------	---------------------	-------------------	-------------------	-------------------	---------------------




ESTADO DE ALAGOAS
PREFEITURA MUNICIPAL DE SÃO MIGUEL DOS CAMPOS
Órgãos Responsáveis por Programa e Ações de Governo

Anexo V

PPA 2018 / 2021

Órgão: 1300 - SECRETARIA MUN. DA INFÂNC., JUVENT. E PROM. DA PAZ					
Programa/Ação	Valor Orçamentário				Total
	2018	2019	2020	2021	
0001 - MANUTENÇÃO DAS AÇÕES DE DURAÇÃO CONTINUADA					
2016 - MANUTENÇÃO DA SEC. DA INFANCIA, JUV. E PROMOÇÃO DA PAZ	794.670,00	941.961,00	984.349,00	1.028.645,00	3.749.625,00
	794.670,00	941.961,00	984.349,00	1.028.645,00	3.749.625,00
0007 - QUALIDADE DE VIDA: INFÂNCIA E JUVENTUDE COMPROMETIDA					
1027 - IMPLANTAÇÃO DO CENTRO DE CONVIVÊNCIA PARA ADOLESCENTE	150.000,00	0,00	150.000,00	0,00	300.000,00
1059 - DESENVOLVIMENTO DO PROJETO NOVO HORIZONTE (ITAÚ SOCIAL	190.870,00	0,00	0,00	0,00	190.870,00
2047 - MANUTENÇÃO DO CONSELHO TUTELA DOS DIR. DA CRIANÇA E DO ADOLESCENTE	356.202,00	344.366,00	359.863,00	378.050,00	1.436.487,00
2048 - MANUTENÇÃO DO CONSELHO DOS DIREITOS DA CRIANÇA E DO ADOLESCENTE	94.661,00	98.921,00	103.372,00	108.514,00	404.978,00
2049 - MANUT. DO FUNDO MUN. DOS DIR. DA CRIANÇA E DO ADOLESCENTE	653.501,00	682.909,00	713.639,00	745.753,00	2.795.802,00
2050 - PROJETO SÃO MIGUEL SANTA PAZ	14.308,00	14.952,00	15.625,00	16.328,00	61.213,00
	1.459.542,00	1.141.148,00	1.342.499,00	1.246.161,00	5.189.350,00
Total do Órgão:					
	2.254.212,00	2.083.109,00	2.326.848,00	2.274.806,00	8.938.975,00



ESTADO DE ALAGOAS
PREFEITURA MUNICIPAL DE SÃO MIGUEL DOS CAMPOS
Órgãos Responsáveis por Programa e Ações de Governo

Anexo V

PPA 2018 / 2021

Órgão: 1400 - SECRETARIA MUNICIPAL DA INDÚSTRIA, COM. E TURISMO

Programa/Ação	Valor Orçamentário				Total
	2018	2019	2020	2021	
0001 - MANUTENÇÃO DAS AÇÕES DE DURAÇÃO CONTINUADA					
2017 - MANUTENÇÃO DA SECRETARIA DA IND., COM. E TURISMO	521.796,00	584.989,00	584.989,00	584.989,00	2.276.763,00
	521.796,00	584.989,00	584.989,00	584.989,00	2.276.763,00

Total do Órgão:	521.796,00	584.989,00	584.989,00	584.989,00	2.276.763,00
-----------------	------------	------------	------------	------------	--------------



ESTADO DE ALAGOAS
PREFEITURA MUNICIPAL DE SÃO MIGUEL DOS CAMPOS
Órgãos Responsáveis por Programa e Ações de Governo


Anexo V

PPA 2018 / 2021

Órgão: 1500 - SECRETARIA DE COM. SOCIAL, MARKETING E EVENTOS

Programa/Ação	Valor Orçamentário				Total
	2018	2019	2020	2021	
0001 - MANUTENÇÃO DAS AÇÕES DE DURAÇÃO CONTINUADA					
2019 - MANUTENÇÃO DA SEC. DE COM. SOCIAL, MARKETING E EVENTOS	1.355.463,00	1.513.030,00	1.581.117,00	1.652.267,00	6.101.877,00
	1.355.463,00	1.513.030,00	1.581.117,00	1.652.267,00	6.101.877,00
0009 - DEMOCRATIZAÇÃO DA CULTURA: IDENTIDADE, DIVERSIDADE E ATIVIDADE					
2063 - APOIO AS FESTIVIDADES E EVENTOS MUNICIPAIS	3.159.368,00	3.285.865,00	3.433.728,00	3.588.246,00	13.467.207,00
	3.159.368,00	3.285.865,00	3.433.728,00	3.588.246,00	13.467.207,00

Total do Órgão:	4.514.831,00	4.798.895,00	5.014.845,00	5.240.513,00	19.569.084,00
-----------------	--------------	--------------	--------------	--------------	---------------



ESTADO DE ALAGOAS
PREFEITURA MUNICIPAL DE SÃO MIGUEL DOS CAMPOS
Órgãos Responsáveis por Programa e Ações de Governo

Anexo V

PPA 2018 / 2021

Órgão: 1600 - SECRETARIA MUNICIPAL DE AGRICULT. E MEIO AMBIENTE

Programa/Ação	Valor Orçamentário				Total
	2018	2019	2020	2021	
0001 - MANUTENÇÃO DAS AÇÕES DE DURAÇÃO CONTINUADA					
1075 - AQUISIÇÃO DE MÁQUINAS E VEÍCULOS	497.450,00	497.450,00	497.450,00	497.450,00	1.989.800,00
2021 - MANUTENÇÃO DA SECRETARIA DE AGRICULTURA E MEIO AMBIENTE	5.172.279,00	5.684.692,00	5.640.505,00	6.207.827,00	23.005.304,00
	5.669.729,00	6.182.143,00	6.437.955,00	6.705.277,00	24.995.104,00
0012 - INCENTIVO A AGRICULTURA E AO MEIO AMBIENTE					
1038 - AQUISIÇÃO DE VEICULOS PESADOS	660.000,00	130.000,00	130.000,00	130.000,00	1.050.000,00
1044 - REFORMA E/OU AMPLIAÇÃO DO MATADOURO PÚBLICO	550.000,00	550.000,00	550.000,00	550.000,00	2.200.000,00
1045 - IMPLANTAÇÃO DO SISTEMA DE IRRIGAÇÃO DAS PRAÇAS	385.000,00	402.325,00	420.430,00	451.562,00	1.659.717,00
1080 - IMPLANTAÇÃO E MANUTENÇÃO DA COLETA SELETIVA	650.000,00	670.250,00	709.818,00	741.758,00	2.780.824,00
2055 - PARCERIAS INSTITUCIONAIS	35.000,00	33.575,00	38.221,00	39.941,00	149.737,00
2056 - DESTINAÇÃO DOS RESÍDUOS SÓLIDOS URBANOS	1.340.000,00	1.400.305,00	1.463.314,00	1.529.163,00	5.732.777,00
2059 - MANUTENÇÃO DE MERCADOS E FEIRAS	1.073.062,00	1.121.350,00	1.171.811,00	1.259.696,00	4.625.919,00
2060 - MANUTENÇÃO DO MATADOURO PÚBLICO MUNICIPAL	1.057.497,00	1.105.084,00	1.154.813,00	1.206.780,00	4.524.174,00
2062 - MANUTENÇÃO DE PRAÇAS, PARQUES E JARDINS	860.608,00	899.335,00	939.805,00	982.397,00	3.681.845,00
	6.611.167,00	6.324.219,00	6.578.210,00	6.891.397,00	26.404.993,00

Total do Órgão:	12.280.896,00	12.506.362,00	13.016.165,00	13.596.674,00	51.400.097,00
------------------------	----------------------	----------------------	----------------------	----------------------	----------------------



ESTADO DE ALAGOAS
PREFEITURA MUNICIPAL DE SÃO MIGUEL DOS CAMPOS
Órgãos Responsáveis por Programa e Ações de Governo


Anexo V

PPA 2018 / 2021

Órgão: 1700 - SECRETARIA MUNICIPAL DE ARTICULAÇÃO POLÍTICA

Programa/Ação	Valor Orçamentário				Total
	2018	2019	2020	2021	
0001 - MANUTENÇÃO DAS AÇÕES DE DURAÇÃO CONTINUADA					
2022 - MANUTENÇÃO DAS AÇÕES DA SEC. DE ARTICULAÇÃO POLITICA	367.925,00	560.780,00	586.016,00	612.386,00	2.127.107,00
	367.925,00	560.780,00	586.016,00	612.386,00	2.127.107,00

Total do Órgão:	367.925,00	560.780,00	586.016,00	612.386,00	2.127.107,00
-----------------	------------	------------	------------	------------	--------------



ESTADO DE ALAGOAS
PREFEITURA MUNICIPAL DE SÃO MIGUEL DOS CAMPOS
Órgãos Responsáveis por Programa e Ações de Governo


Anexo V

PPA 2018 / 2021

Órgão: 1800 - SECRETARIA MUNICIPAL DE INFRAESTRUTURA

Programa/Ação	Valor Orçamentário				Total
	2018	2019	2020	2021	
0001 - MANUTENÇÃO DAS AÇÕES DE DURAÇÃO CONTINUADA					
2024 - MANUTENÇÃO DA SECRETARIA MUN. DE INFRA-ESTRUTURA	3.026.782,00	3.162.987,00	3.305.322,00	3.454.061,00	12.949.152,00
	3.026.782,00	3.162.987,00	3.305.322,00	3.454.061,00	12.949.152,00
0005 - MELHORIA NA QUALIDADE DE VIDA DA POPULAÇÃO					
1012 - DESAPROPRIAÇÃO DE ÁREAS URBANAS	1.400.000,00	1.400.000,00	1.400.000,00	1.400.000,00	5.600.000,00
1013 - CONSTRUÇÃO, REFORMA E/OU AMPLIAÇÃO DE PRÉDIOS PÚBLICOS	1.100.000,00	1.100.000,00	1.100.000,00	1.100.000,00	4.400.000,00
1014 - DESASSOREAMENTO DE RIOS	200.000,00	200.000,00	200.000,00	200.000,00	800.000,00
1016 - CONSTRUÇÃO E RECUPERAÇÃO DE CALÇAMENTO E/OU PAV. ASFALTICA	8.000.000,00	8.000.000,00	8.000.000,00	8.000.000,00	32.000.000,00
1017 - CONSTRUÇÃO E/OU REFORMAS DE PRAÇAS E URBANIZAÇÃO	1.860.000,00	1.430.000,00	1.430.000,00	1.430.000,00	6.150.000,00
1018 - AMPLIAÇÃO DA REDE DE ILUMINAÇÃO PÚBLICA	1.000.000,00	1.000.000,00	1.000.000,00	1.000.000,00	4.000.000,00
1019 - CONSTRUÇÃO E/OU REFORMA CEMITÉRIO PÚBLICO	200.000,00	200.000,00	200.000,00	200.000,00	800.000,00
1020 - CONSTRUÇÃO E/OU AMPLIAÇÃO DE ESTRADAS VICINAIS	400.000,00	400.000,00	400.000,00	400.000,00	1.600.000,00
1021 - CONSTRUÇÃO REF., E/OU AMPLIAÇÃO DO SIST. DE ESGOTAMENTO SANITARIO	3.000.000,00	3.000.000,00	3.000.000,00	3.000.000,00	12.000.000,00
1026 - REFORMA E/OU AMPLIAÇÃO DO MERCADO PÚBLICO	1.000.000,00	2.000.000,00	2.000.000,00	2.000.000,00	7.000.000,00
1037 - DRENAGEM E PAVIMENTAÇÃO EM DIVERSAS RUAS	1.300.000,00	1.358.500,00	1.419.632,00	1.483.516,00	5.561.648,00
1039 - AQUISIÇÃO DE VEÍCULOS PESADOS	500.000,00	500.000,00	500.000,00	500.000,00	2.000.000,00
1050 - CONSTRUÇÃO DE VIAS DE ACESSO COM PAVIMENTAÇÃO E DRENAGEM PLUVIAL	1.625.000,00	1.625.000,00	1.625.000,00	1.625.000,00	6.500.000,00
1052 - PROGRAMA DE CONSTRUÇÃO E REFORMA DE CASAS POPULARES - VALORIZE MINHA CASA	600.000,00	600.000,00	600.000,00	600.000,00	2.400.000,00
1062 - CONSTRUÇÃO DE CALÇADÃO	500.000,00	250.000,00	500.000,00	100.000,00	1.350.000,00
1063 - IMPLANTAÇÃO DO POLO TEXTIL	1.250.000,00	2.000.000,00	1.000.000,00	1.000.000,00	5.250.000,00
1064 - IMPLANTAÇÃO DO DISTRITO INDUSTRIAL	1.000.000,00	2.000.000,00	2.000.000,00	1.000.000,00	6.000.000,00
1065 - CONSTRUÇÃO DE FEIRAS LIVRES	500.000,00	100.000,00	100.000,00	100.000,00	800.000,00
1067 - URBANIZAÇÃO DA ORLA FLUVIAL	1.100.000,00	1.100.000,00	1.100.000,00	1.100.000,00	4.400.000,00
1068 - DUPLICAÇÃO E URBANIZAÇÃO DA ENTRADA DA CIDADE	1.200.000,00	600.000,00	200.000,00	200.000,00	2.200.000,00
1069 - CONSTRUÇÃO DE SHOPPING POPULAR	800.000,00	800.000,00	150.000,00	150.000,00	1.900.000,00
1070 - CONSTRUÇÃO DE GALPOES DA FEIRA LIVRE	1.500.000,00	1.500.000,00	1.400.000,00	200.000,00	4.600.000,00
1071 - CONSTRUÇÃO DOS BOXS DA FEIRA LIVRE	800.000,00	800.000,00	250.000,00	250.000,00	2.100.000,00
1074 - IMPLANTAÇÃO DO SISTEMA DE GERENCIAMENTO ELETRONICO P/ RUAS, PRAÇAS E AVENIDAS	1.000.000,00	1.000.000,00	1.000.000,00	1.000.000,00	4.000.000,00
2052 - MANUTENÇÃO DA REDE VIÁRIA MUNICIPAL	974.283,00	1.018.126,00	1.063.941,00	1.111.919,00	4.168.169,00
2064 - MANUTENÇÃO DOS SERVIÇOS PÚBLICOS ESSENCIAIS	6.094.593,00	5.660.263,00	5.914.975,00	6.181.149,00	23.850.980,00
2075 - IMPLANTAÇÃO DE INTERNET FREE P/ POPULAÇÃO, PRAÇAS, PARQUES, ESCOLAS E JARDINS	100.000,00	100.000,00	100.000,00	100.000,00	400.000,00
	39.003.876,00	39.741.889,00	37.653.548,00	35.431.484,00	151.830.797,00

Total do Órgão:	42.030.658,00	42.904.876,00	40.958.870,00	38.885.545,00	164.779.949,00
------------------------	----------------------	----------------------	----------------------	----------------------	-----------------------



ESTADO DE ALAGOAS
PREFEITURA MUNICIPAL DE SÃO MIGUEL DOS CAMPOS
Órgãos Responsáveis por Programa e Ações de Governo


Anexo V

PPA 2018 / 2021

Órgão: 1900 - SECRETARIA MUNICIPAL DE SEGURANÇA URBANA

Órgão: 1900 - SECRETARIA MUNICIPAL DE SEGURANÇA URBANA					
Programa/Ação	Valor Orçamentário				Total
	2018	2019	2020	2021	
0001 - MANUTENÇÃO DAS AÇÕES DE DURAÇÃO CONTINUADA					
2023 - MANUTENÇÃO DAS AÇÕES DE SEGURANÇA URBANA	5.971.618,00	6.691.669,00	6.992.794,00	7.307.470,00	26.963.551,00
	5.971.618,00	6.691.669,00	6.992.794,00	7.307.470,00	26.963.551,00
0006 - SÃO MIGUEL MAIS SEGURO					
1015 - CONSTRUÇÃO DA SEDE DA GUARDA MUNICIPAL	200.000,00	0,00	0,00	0,00	200.000,00
1023 - CONSTRUÇÃO E/OU REFORMA DE BASE COMUNITÁRIA	100.000,00	100.000,00	0,00	0,00	200.000,00
1025 - AQUISIÇÃO DE VEÍCULOS	13.000,00	50.000,00	10.000,00	50.000,00	123.000,00
1060 - AQUISIÇÃO DE VEÍCULOS, EPI'S E MATERIAIS DIVERSOS PARA A SEGURANÇA PÚBLICA	200.000,00	200.000,00	200.000,00	200.000,00	800.000,00
1061 - FORMAÇÃO CONTINUADA AOS PROFISSIONAIS DE SEGURANÇA	25.000,00	25.000,00	25.000,00	25.000,00	100.000,00
	538.000,00	375.000,00	235.000,00	275.000,00	1.423.000,00

Total do Órgão:	6.509.618,00	7.066.669,00	7.227.794,00	7.582.470,00	28.386.551,00
-----------------	--------------	--------------	--------------	--------------	---------------



ESTADO DE ALAGOAS
PREFEITURA MUNICIPAL DE SÃO MIGUEL DOS CAMPOS
Órgãos Responsáveis por Programa e Ações de Governo

Anexo V

PPA 2018 / 2021

Órgão: 2000 - SUPERINTENDÊNCIA MUN. DE TRANSP. E TRÂNSITO - SMTT

Órgão: 2000 - SUPERINTENDENCIA MON. DE TRANSP. E TRANSITO-SMTT					
Programa/Ação	Valor Orçamentário				Total
	2018	2019	2020	2021	
0001 - MANUTENÇÃO DAS AÇÕES DE DURAÇÃO CONTINUADA					
2026 - MANUTENÇÃO DA SUP. DE TRANSITO E TRANSPORTE - SMTT	1.423.387,00	1.487.125,00	1.554.047,00	1.623.979,00	6.088.239,00
	1.423.087,00	1.487.126,00	1.554.047,00	1.623.979,00	6.088.239,00
0005 - MELHORIA NA QUALIDADE DE VIDA DA POPULAÇÃO					
1024 - REFORMA E/OU AMPLIAÇÃO DO TERMINAL RODOVIÁRIO	0,00	400.000,00	0,00	0,00	400.000,00
2069 - MANUTENÇÃO DAS ATIVIDADES DO TERMINAL RODOVIÁRIO	288.498,00	301.480,00	315.047,00	329.224,00	1.234.249,00
	288.498,00	701.480,00	315.047,00	329.224,00	1.634.249,00
0010 - TRÂNSITO LEGAL					
1031 - AQUISIÇÃO DE EQUIPAMENTOS PARA DISC. E SEG. DO TRÂNSITO	0,00	100.000,00	100.000,00	0,00	200.000,00
1051 - REFORMA E/OU AMPLIAÇÃO DO PRÉDIO DA SMTT	0,00	100.000,00	0,00	0,00	100.000,00
2054 - MANUTENÇÃO DA REDE DE TRÂNSITO E SINALIZAÇÃO	555.627,00	580.630,00	606.759,00	634.063,00	2.377.079,00
	555.627,00	780.630,00	706.759,00	634.063,00	2.677.079,00

Total do Órgão:	2.267.212,00	2.969.236,00	2.575.853,00	2.587.266,00	10.399.567,00
------------------------	---------------------	---------------------	---------------------	---------------------	----------------------



ESTADO DE ALAGOAS
PREFEITURA MUNICIPAL DE SÃO MIGUEL DOS CAMPOS
Órgãos Responsáveis por Programa e Ações de Governo

Anexo V

PPA 2018 / 2021

Órgão: 2100 - SERVIÇO AUTÔNOMO DE ÁGUA E ESGOTO - SAAE

Órgão: 2100 - SERVIÇO AUTÔNOMO DE ÁGUA E ESGOTO - SAAE					
Programa/Ação	Valor Orçamentário				Total
	2018	2019	2020	2021	
0011 - SANEAMENTO BÁSICO AO ALCANCE DE TODOS					
1032 - AMPLIAÇÃO DO SISTEMA DE ABASTECIMENTO D'ÁGUA	1.828.750,00	1.911.044,00	1.997.041,00	2.086.908,00	7.823.743,00
1049 - CONSTRUÇÃO, AMPLIAÇÃO E/OU REFORMA DO PRÉDIO ADM.DO SAAE	100.000,00	0,00	100.000,00	0,00	200.000,00
1076 - AMPLIAÇÃO DO SISTEMA DE SANEAMENTO BÁSICO	500.000,00	500.000,00	500.000,00	500.000,00	2.000.000,00
1077 - PERFURAÇÃO DE POÇOS PROFUNDOS	70.000,00	70.000,00	70.000,00	70.000,00	280.000,00
2042 - MANUTENÇÃO DAS AÇÕES ADMINISTRATIVAS DO SAAE	2.424.400,00	2.424.400,00	2.424.400,00	2.424.400,00	9.697.600,00
2058 - MANUTENÇÃO E OPERAÇÃO DO SISTEMA DE ÁGUA	3.845.600,00	4.018.652,00	4.199.481,00	4.398.468,00	16.452.211,00
2070 - MANUTENÇÃO E OPERAÇÃO DO SISTEMA DE ESGOTO	679.250,00	709.316,00	741.758,00	775.137,00	2.905.961,00
	9.448.000,00	9.633.912,00	10.032.690,00	10.244.913,00	39.359.515,00

Total do Órgão:	9.448.000,00	9.633.912,00	10.032.690,00	10.244.913,00	39.359.515,00
-----------------	--------------	--------------	---------------	---------------	---------------

Total Geral:	245.358.695,00	240.708.049,10	246.418.615,55	248.636.000,37	981.121.360,02
--------------	----------------	----------------	----------------	----------------	----------------




Órgão: 0100 - CÂMARA MUNICIPAL

Unid. Orçamentária: 0101 - CÂMARA MUNICIPAL

Programa/Ação	Valor Orçamentário				Total
	2018	2019	2020	2021	
0001 - MANUTENÇÃO DAS AÇÕES DE DURAÇÃO CONTINUADA					
1048 - AMPLIAÇÃO E/OU CONST. E EQUIP.DO PRÉDIO DA CÂMARA MUNICIPAL	130.000,00	0,00	0,00	0,00	130.000,00
2001 - MANUTENÇÃO DAS AÇÕES DA CÂMARA MUNICIPAL	5.635.537,00	5.735.323,66	5.993.413,22	6.263.116,82	23.627.390,70
	5.765.537,00	5.735.323,66	5.993.413,22	6.263.116,82	23.757.390,70

Total da Unidade:	5.765.537,00	5.735.323,66	5.993.413,22	6.263.116,82	23.757.390,70
-------------------	--------------	--------------	--------------	--------------	---------------

Total do Órgão:	5.765.537,00	5.735.323,66	5.993.413,22	6.263.116,82	23.757.390,70
-----------------	--------------	--------------	--------------	--------------	---------------




Órgão: 0200 - GABINETE DO PREFEITO

Unid. Orçamentária: 0202 - GABINETE DO PREFEITO

Programa/Ação	Valor Orçamentário				Total
	2018	2019	2020	2021	
0001 - MANUTENÇÃO DAS AÇÕES DE DURAÇÃO CONTINUADA					
2002 - MANUTENÇÃO DO GABINETE DO PREFEITO	1.899.107,00	2.294.389,00	2.397.637,00	2.505.531,00	9.096.664,00
2009 - MANUTENÇÃO DA PROCURADORIA GERAL DO MUNICÍPIO	706.942,00	776.871,00	811.830,00	872.717,00	3.168.360,00
2012 - MANUTENÇÃO DO DPTO DO CONTROLE INTERNO NO MUNICÍPIO	161.590,00	130.850,00	136.738,00	142.891,00	572.069,00
	2.767.639,00	3.202.110,00	3.346.205,00	3.521.139,00	12.837.093,00

Total da Unidade:	2.767.639,00	3.202.110,00	3.346.205,00	3.521.139,00	12.837.093,00
--------------------------	---------------------	---------------------	---------------------	---------------------	----------------------

Total do Órgão:	2.767.639,00	3.202.110,00	3.346.205,00	3.521.139,00	12.837.093,00
------------------------	---------------------	---------------------	---------------------	---------------------	----------------------




Órgão: 0300 - SECRETARIA MUNICIPAL DO GABINETE CIVIL

Unid. Orçamentária: 0303 - SECRETARIA MUNICIPAL DO GABINETE CIVIL

Programa/Ação	Valor Orçamentário				Total
	2018	2019	2020	2021	
0001 - MANUTENÇÃO DAS AÇÕES DE DURAÇÃO CONTINUADA					
2003 - MANUTENÇÃO DAS ATIVIDADES DO GABINETE CIVIL	562.527,00	502.759,00	525.383,00	549.025,00	2.139.694,00
	562.527,00	502.759,00	525.383,00	549.025,00	2.139.694,00

Total da Unidade:	562.527,00	502.759,00	525.383,00	549.025,00	2.139.694,00
-------------------	------------	------------	------------	------------	--------------

Total do Órgão:	562.527,00	502.759,00	525.383,00	549.025,00	2.139.694,00
-----------------	------------	------------	------------	------------	--------------



Órgão: 0400 - SECRETARIA MUNICIPAL DE FINANÇAS

Unid. Orçamentária: 0404 - SECRETARIA MUNICIPAL DE FINANÇAS

Programa/Ação	Valor Orçamentário				Total
	2018	2019	2020	2021	
0000 - ENCARGOS ESPECIAIS					
0005 - AMORTIZAÇÃO DA DÍVIDA CONSOLIDADA	2.850.000,00	2.919.567,00	3.050.947,00	3.188.240,00	12.008.754,00
	2.850.000,00	2.919.567,00	3.050.947,00	3.188.240,00	12.008.754,00
0001 - MANUTENÇÃO DAS AÇÕES DE DURAÇÃO CONTINUADA					
2005 - MANUTENÇÃO DAS AÇÕES DA SEC. MUNICIPAL DE FINANÇAS	3.578.558,00	4.061.482,00	4.244.249,00	4.435.240,00	16.319.529,00
	3.578.558,00	4.061.482,00	4.244.249,00	4.435.240,00	16.319.529,00
0013 - RESERVA DE CONTINGÊNCIA					
9999 - RESERVA DE CONTINGÊNCIA	91.293,00	91.293,00	91.293,00	91.293,00	365.172,00
	91.293,00	91.293,00	91.293,00	91.293,00	365.172,00

Total da Unidade:	6.519.851,00	7.072.342,00	7.386.489,00	7.714.773,00	28.693.455,00
--------------------------	---------------------	---------------------	---------------------	---------------------	----------------------

Total do Órgão:	6.519.851,00	7.072.342,00	7.386.489,00	7.714.773,00	28.693.455,00
------------------------	---------------------	---------------------	---------------------	---------------------	----------------------



PREFEITURA MUNICIPAL DE SÃO MIGUEL DOS CAMPOS

Órgãos e Unidades Orçamentárias Responsáveis por Programa e Ações de Governo

PPA 2018 / 2021


Órgão: 0500 - SECRETARIA MUNICIPAL DE ADMINISTRAÇÃO

Unid. Orçamentária: 0505 - SECRETARIA MUNICIPAL DE ADMINISTRAÇÃO

Programa/Ação	Valor Orçamentário				Total
	2018	2019	2020	2021	
0001 - MANUTENÇÃO DAS AÇÕES DE DURAÇÃO CONTINUADA					
1033 - AQUISIÇÃO DE VEICULOS	80.000,00	80.000,00	80.000,00	80.000,00	320.000,00
2006 - MANUTENÇÃO DAS AÇÕES DAS SECRETARIAS DE ADMINISTRAÇÃO	11.184.085,00	10.809.052,00	11.295.459,00	11.803.755,00	45.092.351,00
2025 - MANUTENÇÃO DA COORDENADORIA MUNICIPAL DE DEFESA CIVIL	100.080,00	104.584,00	109.290,00	114.208,00	428.162,00
2066 - MANUTENÇÃO DAS AÇÕES DO CONSÓRCIO - CONISUL	108.000,00	137.257,00	143.433,00	149.888,00	538.578,00
	11.472.165,00	11.130.893,00	11.628.182,00	12.147.851,00	46.379.091,00

Total da Unidade:	11.472.165,00	11.130.893,00	11.628.182,00	12.147.851,00	46.379.091,00
-------------------	---------------	---------------	---------------	---------------	---------------

Total do Órgão:	11.472.165,00	11.130.893,00	11.628.182,00	12.147.851,00	46.379.091,00
-----------------	---------------	---------------	---------------	---------------	---------------



PREFEITURA MUNICIPAL DE SÃO MIGUEL DOS CAMPOS

Órgãos e Unidades Orçamentárias Responsáveis por Programa e Ações de Governo

PPA 2018 / 2021

Órgão: 0600 - SECRETARIA MUNICIPAL DE PLANEJAMENTO E PROJETOS

Unid. Orçamentária: 0606 - SECRETARIA MUNICIPAL DE PLANEJAMENTO E PROJETOS

Programa/Ação	Valor Orçamentário				Total
	2018	2019	2020	2021	
0001 - MANUTENÇÃO DAS AÇÕES DE DURAÇÃO CONTINUADA					
2004 - MANUTENÇÃO DAS AÇÕES DA SEC. DE PLANEJAMENTO E PROJETOS	285.399,00	347.758,00	363.407,00	379.761,00	1.376.325,00
	285.399,00	347.758,00	363.407,00	379.761,00	1.376.325,00

Total da Unidade:	285.399,00	347.758,00	363.407,00	379.761,00	1.376.325,00
-------------------	------------	------------	------------	------------	--------------

Total do Órgão:	285.399,00	347.758,00	363.407,00	379.761,00	1.376.325,00
-----------------	------------	------------	------------	------------	--------------




Órgão: 0700 - SECRETARIA MUNICIPAL DE EDUCAÇÃO

Unid. Orçamentária: 0770 - SECRETARIA MUNICIPAL DE EDUCAÇÃO

Programa/Ação	Valor Orçamentário				Total
	2018	2019	2020	2021	
0001 - MANUTENÇÃO DAS AÇÕES DE DURAÇÃO CONTINUADA					
2020 - MANUTENÇÃO DAS AÇÕES DA SEC. MUN. DE EDUCAÇÃO	6.623.269,00	6.921.316,00	7.232.775,00	7.558.250,00	28.335.610,00
	6.623.269,00	6.921.316,00	7.232.775,00	7.558.250,00	28.335.610,00
0002 - EDUCAÇÃO DE QUALIDADE					
1001 - AQUISIÇÃO DE TRANSPORTE ESCOLAR - FNDE	313.500,00	660.000,00	660.000,00	330.000,00	1.963.500,00
1003 - CONSTRUÇÃO, REFORMA E/OU AMPLIAÇÃO DE BIBLIOTECAS ESCOLARES	100.000,00	100.000,00	100.000,00	100.000,00	400.000,00
1004 - CONSTRUÇÃO E/OU REFORMA DE CRECHES	1.392.463,00	2.075.000,00	2.075.000,00	2.075.000,00	7.617.463,00
1005 - AQUISIÇÃO DE MOBILIÁRIOS E EQUIPAMENTOS PARA ESCOLAS MUNICIPAIS	390.000,00	390.000,00	416.000,00	416.000,00	1.612.000,00
1006 - IMPLANTAÇÃO DO SISTEMA DE INFORMAÇÃO INTEGRADA AO SIST. MUN. DE ENSINO	100.000,00	0,00	0,00	0,00	100.000,00
1007 - AMPLIAÇÃO, CONSTRUÇÃO E/OU REFORMA DA SECRETARIA MUN. DE EDUCAÇÃO	0,00	200.000,00	200.000,00	0,00	400.000,00
1008 - CONSTRUÇÃO E/OU REFORMAS DE QUADRA POLIESPORTIVA	935.000,00	1.155.000,00	220.000,00	220.000,00	2.530.000,00
1009 - IMPLANTAÇÃO DO NÚCLEO DE VALORIZAÇÃO DO MAGISTERIO	90.000,00	90.000,00	90.000,00	90.000,00	360.000,00
1010 - CRIAÇÃO DO NÚCLEO DE TECNOLOGIA MUNICIPAL	50.000,00	50.000,00	50.000,00	50.000,00	200.000,00
1011 - CONSTRUÇÃO DA SEDE DOS CONSELHOS MUNICIPAIS	0,00	150.000,00	150.000,00	0,00	300.000,00
1034 - AQUISIÇÃO DE VEÍCULOS	400.000,00	400.000,00	400.000,00	400.000,00	1.600.000,00
1046 - AQUISIÇÃO DE MOBILIÁRIO E EQUIPAMENTOS PARA CRECHE	100.000,00	100.000,00	100.000,00	100.000,00	400.000,00
1047 - REFORMA E/OU AMPLIAÇÃO LABORATÓRIO DE CIÊNCIAS	200.000,00	200.000,00	200.000,00	200.000,00	800.000,00
1056 - CONSTRUÇÃO DO CENTRO EDUCACIONAL ESPECIALIZADO - AEE	0,00	300.000,00	300.000,00	0,00	600.000,00
1072 - AQUISIÇÃO DE FARDAMENTO ESCOLAR	300.000,00	300.000,00	300.000,00	300.000,00	1.200.000,00
1078 - CONSTRUÇÃO DE UM CENTRO DE ESTUDOS E PESQUISAS	0,00	250.000,00	250.000,00	0,00	500.000,00
2027 - MANUTENÇÃO DO PROGRAMA NAC. DE ALIMENTAÇÃO ESCOLAR - PNAE	1.679.461,00	1.127.574,00	1.178.733,00	1.231.176,00	4.617.884,00
2028 - PROG. DE AP. AO TRANSPORTE ESCOLAR - PNATE INFANTIL	29.429,00	30.753,00	32.137,00	33.583,00	125.902,00
2029 - PRO. DE AP. AO TRANSPORTE ESCOLAR - PNATE FUNDAMENTAL	70.308,00	73.472,00	76.778,00	80.233,00	300.791,00
2030 - QUOTA MUNICIPAL DO SALÁRIO EDUCAÇÃO - QSE	914.475,00	955.626,00	998.630,00	1.043.568,00	3.912.299,00
2031 - MANUTENÇÃO DO PROGRAMA BRASIL ALFABETIZADO	43.765,00	45.734,00	47.702,00	49.673,00	187.234,00
2041 - MANUT. DO PROGRAMA DINHEIRO DIRETO NA ESCOLA	16.380,00	17.117,00	17.887,00	18.692,00	70.076,00
2043 - MANUTENÇÃO DO CONSELHO MUNICIPAL DE ALIMENTAÇÃO ESCOLAR	47.702,00	49.849,00	52.092,00	54.436,00	204.079,00
2044 - MANUTENÇÃO DO CONSELHO MUNICIPAL DE EDUCAÇÃO	47.702,00	49.849,00	52.092,00	54.436,00	204.079,00
2045 - MANUTENÇÃO DO CONSELHO MUNICIPAL DO FUNDEB	47.702,00	49.849,00	52.092,00	54.436,00	204.079,00
2065 - PLANO DE AÇÕES ARTICULADAS - PAR (FNDE)	570.583,00	596.259,00	623.091,00	651.130,00	2.441.063,00
2067 - GEITE - GESTÃO INTEGRADA DE TRANSPORTE ESCOLAR	582.013,00	570.584,00	596.260,00	623.392,00	2.371.949,00
2068 - PROGRAMA BRASIL CARINHOSO	254.442,00	265.892,00	277.857,00	290.361,00	1.088.552,00
	8.074.865,00	10.252.958,00	9.516.441,00	8.466.686,00	36.310.950,00

Total da Unidade:	14.698.134,00	17.174.274,00	16.749.216,00	16.024.936,00	64.646.560,00
--------------------------	----------------------	----------------------	----------------------	----------------------	----------------------




Órgão: 0700 - SECRETARIA MUNICIPAL DE EDUCAÇÃO

Unid. Orçamentária: 0771 - FUNDO DE VALOR. E DESENV. DA EDUC. BÁSICA - FUNDEB

Programa/Ação	Valor Orçamentário				Total
	2018	2019	2020	2021	
0002 - EDUCAÇÃO DE QUALIDADE					
1002 - CONSTRUÇÃO, REFORMA E/OU AMPLIAÇÃO DE UNIDADES ESCOLARES	3.967.687,00	3.943.800,00	8.267.600,00	8.607.630,00	24.786.687,00
2032 - PAGAMENTO DO MAGISTÉRIO DO ENSINO INFANTIL CRECHE - 60%	400.500,00	418.522,00	437.356,00	457.037,00	1.713.415,00
2033 - PAGAMENTO DO MAGISTÉRIO DO ENSINO FUNDAMENTAL - 60%	22.152.287,00	23.149.140,00	24.190.851,00	25.279.440,00	94.771.718,00
2034 - PAGAMENTO DO MAGISTÉRIO DO ENSINO PRE ESCOLA - 60%	389.580,00	407.111,00	425.431,00	444.575,00	1.666.697,00
2035 - PAGAMENTO DO MAGISTÉRIO DO ENSINO ESPECIAL - 60%	258.637,00	273.171,00	282.329,00	295.034,00	1.106.071,00
2036 - PAGAMENTO DO MAGISTÉRIO DO EJA - 60%	236.697,00	247.348,00	258.479,00	270.111,00	1.012.635,00
2037 - MANUTENÇÃO DO ENSINO ESPECIAL - 40%	597.157,00	624.029,00	652.110,00	681.455,00	2.554.751,00
2038 - MANUTENÇÃO DO PROGRAMA DE JOVENS E ADULTOS - 40%	597.157,00	624.029,00	652.110,00	681.455,00	2.554.751,00
2039 - MANUTENÇÃO DAS AÇÕES DO ENSINO INFANTIL - 40%	848.323,00	886.498,00	926.390,00	968.077,00	3.629.288,00
2040 - MANUTENÇÃO DAS AÇÕES DO ENSINO FUNDAMENTAL - 40%	7.954.727,00	8.312.690,00	8.686.761,00	9.077.065,00	34.031.843,00
	37.402.652,00	38.883.338,00	44.779.417,00	46.762.449,00	167.827.856,00

Total da Unidade:	37.402.652,00	38.883.338,00	44.779.417,00	46.762.449,00	167.827.856,00
--------------------------	---------------	---------------	---------------	---------------	----------------


Total do Órgão:	52.100.786,00	56.057.612,00	61.528.633,00	62.787.385,00	232.474.416,00
------------------------	---------------	---------------	---------------	---------------	----------------



Órgão: 0800 - SECRETARIA MUNICIPAL DE SAÚDE

Unid. Orçamentária: 0880 - SECRETARIA MUNICIPAL DE SAÚDE

Programa/Ação	Valor Orçamentário				Total
	2018	2019	2020	2021	
0004 - ATENÇÃO À SAÚDE INTEGRAL E RESOLUTIVA					
5027 - MANUTENÇÃO DA EQUIPAÇÃO TERAPÊUTICA	135.710,00	141.817,00	148.199,00	154.868,00	580.594,00
	135.710,00	141.817,00	148.199,00	154.868,00	580.594,00
Total da Unidade:	135.710,00	141.817,00	148.199,00	154.868,00	580.594,00




Órgão: 0800 - SECRETARIA MUNICIPAL DE SAÚDE


Unid. Orçamentária: 0881 - FUNDO MUNICIPAL DE SAÚDE

Programa/Ação	Valor Orçamentário				Total
	2018	2019	2020	2021	
0004 - ATENÇÃO À SAÚDE INTEGRAL E RESOLUTIVA					
5009 - IMPLANTAÇÃO DO CENTRO DE REABILITAÇÃO	0,00	1.680.000,00	0,00	0,00	1.680.000,00
5010 - CONSTRUÇÃO, AMPLIAÇÃO E/OU REFORMA DE UNIDADES BÁSICAS DE SAÚDE	400.000,00	400.000,00	0,00	0,00	800.000,00
5013 - REFORMA DO CENTRO DE REFERÊNCIA DE ESPECIALIDADES EM SAÚDE	595.000,00	800.000,00	800.000,00	800.000,00	2.995.000,00
5017 - AQUISIÇÃO DE VEICULOS	600.000,00	400.000,00	400.000,00	400.000,00	1.800.000,00
5019 - CONSTRUÇÃO, AMPLIAÇÃO E/OU REFORMA CAPS	768.586,00	0,00	0,00	0,00	768.586,00
5020 - CONSTRUÇÃO DE UNIDADES DE ACOLHIMENTO	1.067.911,00	700.000,00	700.000,00	700.000,00	3.167.911,00
5021 - CONSTRUÇÃO, REFORMA E/OU AMPLIAÇÃO DO CENTRO DE DIAGNÓSTICO	0,00	0,00	300.000,00	0,00	300.000,00
5023 - AMPLIAÇÃO CONSTRUÇÃO E/OU REFORMA DA SECRETARIA DE SAÚDE	100.000,00	100.000,00	100.000,00	100.000,00	400.000,00
5025 - AMPLIAÇÃO E/OU REFORMA DA FARMÁCIA CENTRAL	80.000,00	80.000,00	80.000,00	80.000,00	320.000,00
5026 - ESTRUTURAÇÃO DA REDE DE SERVIÇOS DE ATENÇÃO BÁSICA DE SAÚDE	400.000,00	400.000,00	400.000,00	400.000,00	1.600.000,00
5030 - AQUIS. DE EQUIP. E MAT. TECNOLÓGICOS PARA A IMPL. DO PRONTUÁRIO ELETR. DO CIDADÃO - PEC	299.600,00	0,00	0,00	0,00	299.600,00
5031 - AQUISIÇÃO DE EQUIPAMENTO E MATERIAL PERMANENTE PARA O CENTRO DE ESPECIALIDADES DE SAÚDE	400.000,00	0,00	0,00	0,00	400.000,00
5032 - IMPLANTAÇÃO DO NÚCLEO DE APOIO À SAÚDE DA FAMÍLIA - NASF	60.000,00	80.000,00	80.000,00	80.000,00	300.000,00
5033 - IMPLANTAÇÃO DO SERVIÇO ESPECIALIZADO DE ATENÇÃO À SAÚDE DA MULHER	60.000,00	0,00	0,00	0,00	60.000,00
6003 - BLOCO DA ATENÇÃO BÁSICA - PAB	1.225.296,00	1.243.292,00	1.299.240,00	1.357.706,00	5.125.534,00
6004 - BLOCO DA ATENÇÃO BÁSICA - PSF	4.439.555,00	3.542.351,00	3.701.757,00	3.868.336,00	15.551.999,00
6005 - BLOCO DE MÉDIA E ALTA COMP. AMB. HOSPITALAR - TETO FINANCEIRO	15.572.799,00	16.301.307,00	17.034.866,00	17.801.435,00	66.710.407,00
6006 - BLOCO DA ATENÇÃO BÁSICA - PACS	1.529.837,00	1.773.692,00	1.853.508,00	1.936.916,00	7.093.953,00
6007 - BLOCO DA ATENÇÃO BÁSICA - SAÚDE BUCAL	869.490,00	1.034.017,00	1.080.548,00	1.129.172,00	4.113.227,00
6009 - BLOCO DE ATENÇÃO BÁSICA - PROGRAMA DE SAÚDE NA ESCOLA	15.000,00	62.309,00	65.113,00	68.043,00	210.465,00
6012 - MANUTENÇÃO DO FUNDO MUNICIPAL DE SAÚDE	11.442.155,00	9.712.048,00	10.149.090,00	10.605.799,00	41.909.092,00
6018 - BLOCO DE VIG. EM SAÚDE - VIGILÂNCIA EM SAÚDE (PFVS)	391.287,00	669.990,00	700.140,00	731.646,00	2.493.063,00
6019 - BLOCO DE VIG. EM SAÚDE - PISO FIXO DE VIG SANITÁRIA (PFVSA)	241.020,00	222.716,00	232.738,00	243.211,00	939.685,00
6036 - BLOCO DE MÉDIA E ALTA COMP. AMB. HOSPITALAR - CAPS	405.115,00	438.762,00	458.506,00	479.139,00	1.781.522,00
6037 - BLOCO DE ASS. FARMACÊUTICA - ASS. FARMACÊUTICA BÁSICA	425.000,00	358.609,52	374.746,94	391.610,56	1.549.967,02
6038 - BLOCO DE GESTÃO DO SUS - QUALIFICAÇÃO DA GESTÃO DO SUS	80.000,00	167.476,92	175.013,39	182.888,96	605.379,30
6041 - BLOCO DE ATENÇÃO BÁSICA - PMAQ	175.000,00	169.484,00	177.111,00	185.081,00	706.676,00
6042 - MANUTENÇÃO DAS UPA'S	7.200.000,00	3.315.951,00	3.465.169,00	3.621.182,00	17.602.222,00
6043 - BLOCO DE MÉDIA E ALTA COMP. AMB. HOSPITALAR - CEO	96.432,00	123.374,00	128.926,00	134.727,00	483.459,00
6047 - BLOCO DE MÉDIA E ALTA COMP.AMB.HOSPITALAR - TETO MUN.REDE CEGONHA	3.000.000,00	715.510,00	747.708,00	781.355,00	5.244.573,00
6050 - BLOCO DE ATENÇÃO BÁSICA - NASF	391.965,00	307.363,00	321.194,00	335.648,00	1.356.170,00
6051 - BLOCO DE MÉDIA E ALTA COMP. AMB. HOSPITALAR - FAEC	3.006.000,00	2.907.749,00	3.038.598,00	3.175.335,00	12.127.682,00
6057 - BLOCO DE MÉDIA E ALTA COMP.AMB.HOSPITALAR - TETO MUN.REDE DE URGÊNCIA	3.400.000,00	2.020.246,00	2.111.157,00	2.206.159,00	9.737.562,00
6058 - BLOCO DE MÉDIA E ALTA COMP.AMB.HOSPITALAR - TETO MUN.MELHOR EM CASA	479.000,00	655.215,00	684.700,00	715.511,00	2.534.426,00
	59.216.048,00	50.381.462,44	50.659.829,33	52.510.820,55	212.768.160,32

Total da Unidade:	59.216.048,00	50.381.462,44	50.659.829,33	52.510.820,55	212.768.160,32
--------------------------	----------------------	----------------------	----------------------	----------------------	-----------------------



Total do Órgão:	59.351.758,00	50.523.279,44	50.808.028,33	52.665.688,55	213.348.754,32
-----------------	---------------	---------------	---------------	---------------	----------------




Órgão: 0900 - SECRETARIA MUN. DE HAB., TRAB., E ASSIST. SOCIAL

Unid. Orçamentária: 0990 - SECRETARIA MUN. DE HAB., TRAB., E ASSIST. SOCIAL

Programa/Ação	Valor Orçamentário				Total
	2018	2019	2020	2021	
0001 - MANUTENÇÃO DAS AÇÕES DE DURAÇÃO CONTINUADA					
6014 - MANUTENÇÃO DAS AÇÕES DA SEC. HABITAÇÃO, TRABALHO E ASS. SOCIAL	3.840.119,00	3.811.232,00	3.982.737,00	4.161.961,00	15.796.049,00
	3.840.119,00	3.811.232,00	3.982.737,00	4.161.961,00	15.796.049,00
0003 - ASSISTÊNCIA SOCIAL EM AÇÃO					
5001 - CONSTRUÇÃO E /OU AMPLIAÇÃO DE UNIDADES HABITACIONAIS	2.000.000,00	3.000.000,00	3.000.000,00	1.000.000,00	9.000.000,00
5004 - REFORMA DO CENTRO COMUNITARIO	60.000,00	60.000,00	60.000,00	60.000,00	240.000,00
5005 - REFORMA E/OU AMPLIAÇÃO DA SEC. DE HAB., TRAB. E ASS. SOCIAL	300.000,00	300.000,00	300.000,00	300.000,00	1.200.000,00
5006 - AQUISIÇÃO DE VEICULOS	311.387,00	140.000,00	140.000,00	140.000,00	731.387,00
5008 - REFORMA DO ABRIGO PARA IDOSOS	114.117,00	114.117,00	114.117,00	114.117,00	456.468,00
5011 - REFORMA E/OU AMPLIAÇÃO DO COMPLEXO NUTRICIONAL	120.000,00	0,00	0,00	0,00	120.000,00
5028 - AMPLIAÇÃO DO RESTAURANTE POPULAR	0,00	350.000,00	0,00	0,00	350.000,00
5029 - EXECUÇÃO DO PTS DO PROG. MINHA CASA MINHA VIDA	992.000,00	0,00	0,00	0,00	992.000,00
6030 - MANUTENÇÃO DOS PROGRAMAS DE BENEFICIOS EVENTUAIS	310.056,00	324.009,00	338.589,00	353.825,00	1.326.479,00
6035 - MANUTENÇÃO DO PROGRAMA DE DIST. DE ALIMENTOS PRONTO - COMPLEXO	2.615.416,00	2.733.110,00	2.856.100,00	2.984.624,00	11.189.250,00
6039 - DISTRIBUIÇÃO DE CESTAS BÁSICAS	300.000,00	500.000,00	500.000,00	500.000,00	1.800.000,00
6059 - MANUTENÇÃO DO RESTAURANTE POPULAR	238.502,00	249.235,00	260.450,00	279.984,00	1.028.171,00
	7.361.478,00	7.770.471,00	7.569.256,00	5.732.550,00	28.433.755,00

Total da Unidade:	11.201.597,00	11.581.703,00	11.551.993,00	9.894.511,00	44.229.804,00
--------------------------	----------------------	----------------------	----------------------	---------------------	----------------------



Órgão: 0900 - SECRETARIA MUN. DE HAB., TRAB., E ASSIST. SOCIAL


Unid. Orçamentária: 0991 - FUNDO MUNICIPAL DE ASSISTÊNCIA SOCIAL

Unid. Orçamentária: 0301 - FUNDO MUNICIPAL DE ASSISTÊNCIA SOCIAL

Programa/Ação	Valor Orçamentário				Total
	2018	2019	2020	2021	
0003 - ASSISTÊNCIA SOCIAL EM AÇÃO					
2071 - PROGRAMA CRIANÇA FELIZ	120.000,00	125.400,00	131.043,00	136.940,00	513.383,00
5002 - CONSTRUÇÃO, REFORMA E/OU AMPLIAÇÃO DO CRAS	360.500,00	360.500,00	0,00	0,00	721.000,00
5003 - CONSTRUÇÃO DO CENTRO DE CONVIVÊNCIA - CPC	259.560,00	0,00	0,00	0,00	259.560,00
5007 - REFORMA DA SEDE DO PROGRAMA BOLSA FAMÍLIA - PBF	60.000,00	60.000,00	60.000,00	60.000,00	240.000,00
5015 - REFORMA E/OU AMPLIAÇÃO DO PRÉDIO DO CREAS	200.000,00	200.000,00	200.000,00	200.000,00	800.000,00
6010 - MAN.DO PROG. DO ACESSO AO MUNDO DO TRABALHO - ACESSUAS	29.899,00	62.360,00	65.167,00	68.099,00	225.525,00
6011 - MANUTENÇÃO DO FUNDO MUNICIPAL DE ASS. SOCIAL	666.607,00	696.604,00	727.952,00	760.709,00	2.851.872,00
6025 - AÇÕES EST.DO PROGRAMA DE ERR. DO TRABALHO INFANTIL - PETI	50.000,00	128.029,00	133.791,00	139.811,00	451.631,00
6027 - BLOCO DA GESTÃO DO PBF E DO CADASTRO ÚNICO - IGD/PBF	219.660,00	229.545,00	239.874,00	250.669,00	939.748,00
6028 - BLOCO DA GESTÃO DO SUAS - IGD/SUAS	36.397,00	27.585,00	28.826,00	30.123,00	122.931,00
6029 - PROGRAMA DE BENEFÍCIO PRESTAÇÃO CONTINUADA - BPC	16.380,00	17.117,00	17.887,00	18.692,00	70.076,00
6052 - BLOCO DA PROTEÇÃO SOCIAL BÁSICA - PSB	515.706,00	549.363,00	574.084,00	599.918,00	2.239.071,00
6053 - BLOCO DA PROTEÇÃO SOCIAL ESPECIAL - MÉDIA COMPLEXIDADE	337.879,00	353.084,00	368.972,00	385.576,00	1.445.511,00
6054 - BLOCO DE PROTEÇÃO SOCIAL ESPECIAL - ALTA COMPLEXIDADE	100.405,00	49.993,00	52.242,00	54.593,00	257.233,00
	2.972.993,00	2.859.580,00	2.599.838,00	2.705.130,00	11.137.541,00

Total da Unidade:	2.972.993,00	2.859.580,00	2.599.838,00	2.705.130,00	11.137.541,00
--------------------------	---------------------	---------------------	---------------------	---------------------	----------------------

Total do Órgão:	14.174.590,00	14.441.283,00	14.151.831,00	12.599.641,00	55.367.345,00
------------------------	----------------------	----------------------	----------------------	----------------------	----------------------



Órgão: 1000 - SECRETARIA MUNICIPAL DE CULTURA

Unid. Orçamentária: 1010 - SECRETARIA MUNICIPAL DE CULTURA


Programa/Ação	Valor Orçamentário				Total
	2018	2019	2020	2021	
0001 - MANUTENÇÃO DAS AÇÕES DE DURAÇÃO CONTINUADA					
2013 - MANUTENÇÃO DAS AÇÕES DAS SECRETARIA DE CULTURA	841.520,00	926.409,00	968.098,00	1.011.662,00	3.747.689,00
	841.520,00	926.409,00	968.098,00	1.011.662,00	3.747.689,00
0009 - DEMOCRATIZAÇÃO DA CULTURA: IDENTIDADE, DIVERSIDADE E ATIVIDADE					
1030 - CONSTRUÇÃO E/OU REFORMA DA BIBLIOTECA PÚBLICA	800.000,00	800.000,00	800.000,00	800.000,00	3.200.000,00
1054 - REFORMA DO PORTAL DE ENTRADA DA CIDADE	800.000,00	300.000,00	300.000,00	300.000,00	1.700.000,00
1055 - CONSTRUÇÃO DO CENTRO CULTURAL E DO MERCADO DO ARTESANATO	1.000.000,00	800.000,00	800.000,00	800.000,00	3.400.000,00
1079 - CONSTRUÇÃO DO PREDIO SEDE DA ESCOLA DE MÚSICA - FRANCISCO E ABELARDO LOPES	800.000,00	0,00	0,00	0,00	800.000,00
2053 - APOIO AS FESTIVIDADES CÍVICAS, TRADICIONAIS E CULTURAIS DO MUNICÍPIO	1.414.675,00	1.478.335,00	1.544.860,00	1.814.379,00	6.052.249,00
	4.814.675,00	3.378.335,00	3.444.860,00	3.514.379,00	15.152.249,00
Total da Unidade:					
	5.656.195,00	4.304.744,00	4.412.958,00	4.526.041,00	18.899.938,00
Total do Órgão:					
	5.656.195,00	4.304.744,00	4.412.958,00	4.526.041,00	18.899.938,00



Órgão: 1100 - SECRETARIA MUNICIPAL DE ESPORTE E LAZER

Unid. Orçamentária: 1111 - SECRETARIA MUNICIPAL DE ESPORTE E LAZER

Programa/Ação	Valor Orçamentário				Total
	2018	2019	2020	2021	
0001 - MANUTENÇÃO DAS AÇÕES DE DURAÇÃO CONTINUADA					
2014 - MANUTENÇÃO DAS AÇÕES DA SECRETARIA DE ESPORTE E LAZER	743.163,00	841.406,00	879.269,00	918.836,00	3.382.674,00
	743.163,00	841.406,00	879.269,00	918.836,00	3.382.674,00
0008 - ESPORTE PARA TODOS					
1028 - CONSTRUÇÃO, REFORMA E/OU AMPLIAÇÃO DE GINÁSIO DE ESPORTE	950.000,00	350.000,00	150.000,00	0,00	1.450.000,00
1029 - CONSTRUÇÃO DE ESPAÇOS P/ PRÁTICA ESPORTIVA E DE LAZER	2.000.000,00	2.000.000,00	2.000.000,00	2.000.000,00	8.000.000,00
1036 - REFORMA DO ESTADIO MUNICIPAL	900.000,00	200.000,00	0,00	0,00	1.100.000,00
1053 - AQUISIÇÃO DE TRANSPORTE PARA ATLETAS	400.000,00	0,00	0,00	0,00	400.000,00
1073 - CONSTRUÇÃO DE CAMPOS DE FUTEBOL	200.000,00	200.000,00	200.000,00	200.000,00	800.000,00
2051 - APOIO AO DESPORTO AMADOR	208.749,00	218.143,00	227.959,00	238.217,00	893.068,00
	4.658.749,00	2.968.143,00	2.577.959,00	2.438.217,00	12.643.068,00
Total da Unidade:					
	5.401.912,00	3.809.549,00	3.457.228,00	3.357.053,00	16.025.742,00
Total do Órgão:					
	5.401.912,00	3.809.549,00	3.457.228,00	3.357.053,00	16.025.742,00




Órgão: 1200 - SECRETARIA MUNICIPAL DA MULHER

Unid. Orçamentária: 1212 - SECRETARIA MUNICIPAL DA MULHER

Programa/Ação	Valor Orçamentário				Total
	2018	2019	2020	2021	
0001 - MANUTENÇÃO DAS AÇÕES DE DURAÇÃO CONTINUADA					
1057 - CONSTRUÇÃO DA SEDE DA SECRETARIA DA MULHER E DOS DIREITOS HUMANOS	450.000,00	0,00	0,00	0,00	450.000,00
1058 - CONSTRUÇÃO DO CENTRO COMUNITÁRIO EM DEFESA DA MULHER	250.000,00	0,00	0,00	0,00	250.000,00
2015 - MANUTENÇÃO DAS AÇÕES DA SECRETARIA DA MULHER	405.188,00	471.568,00	492.788,00	514.964,00	1.884.508,00
	1.105.188,00	471.568,00	492.788,00	514.964,00	2.584.508,00

Total da Unidade:	1.105.188,00	471.568,00	492.788,00	514.964,00	2.584.508,00
--------------------------	--------------	------------	------------	------------	--------------


Total do Órgão:	1.105.188,00	471.568,00	492.788,00	514.964,00	2.584.508,00
------------------------	--------------	------------	------------	------------	--------------



Órgão: 1300 - SECRETARIA MUN. DA INFÂNC., JUVENT. E PROM. DA PAZ

Unid. Orçamentária: 1313 - SECRETARIA MUN. DA INFÂNC., JUVENT. E PROM. DA PAZ

Unid. Orçamentaria: 1313 - SECRETARIA MUN. DA INFÂNCIA, JUVENT. E PROM. DA PAZ	Programa/Ação	Valor Orçamentário				Total
		2018	2019	2020	2021	
0001 - MANUTENÇÃO DAS AÇÕES DE DURAÇÃO CONTINUADA						
	2016 - MANUTENÇÃO DA SEC. DA INFANCIA, JUV. E PROMOÇÃO DA PAZ	794.670,00	941.961,00	984.349,00	1.028.645,00	3.749.625,00
		794.670,00	941.961,00	984.349,00	1.028.645,00	3.749.625,00
0007 - QUALIDADE DE VIDA: INFÂNCIA E JUVENTUDE COMPROMETIDA						
	1027 - IMPLANTAÇÃO DO CENTRO DE CONVIVÊNCIA PARA ADOLESCENTE	150.000,00	0,00	150.000,00	0,00	300.000,00
	1059 - DESENVOLVIMENTO DO PROJETO NOVO HORIZONTE (ITAU SOCIAL	190.870,00	0,00	0,00	0,00	190.870,00
	2050 - PROJETO SÃO MIGUEL SANTA PAZ	14.308,00	14.952,00	15.625,00	15.328,00	61.213,00
		355.178,00	14.952,00	165.625,00	15.328,00	552.083,00
	Total da Unidade:	1.149.848,00	956.913,00	1.149.974,00	1.044.973,00	4.301.708,00



Órgão: 1300 - SECRETARIA MUN. DA INFÂNC., JUVENT. E PROM. DA PAZ

Unid. Orçamentária: 1314 - FUNDO MUN. DOS DIR. DA CRIANÇA E DO ADOLESCENTE

Programa/Ação	Valor Orçamentário				Total
	2018	2019	2020	2021	
0007 - QUALIDADE DE VIDA: INFÂNCIA E JUVENTUDE COMPROMETIDA					
2047 - MANUTENÇÃO DO CONSELHO TUTELA DOS DIR. DA CRIANÇA E DO ADOLESCENTE	350.202,00	344.366,00	359.863,00	376.056,00	1.436.487,00
2048 - MANUTENÇÃO DO CONSELHO DOS DIREITOS DA CRIANÇA E DO ADOLESCENTE	94.661,00	98.921,00	103.372,00	108.024,00	404.978,00
2049 - MANUT. DO FUNDO MUN. DOS DIR. DA CRIANÇA E DO ADOLESCENTE	653.501,00	682.909,00	713.639,00	745.753,00	2.795.802,00
	1.104.364,00	1.126.196,00	1.176.874,00	1.229.833,00	4.637.267,00

Total da Unidade:	1.104.364,00	1.126.196,00	1.176.874,00	1.229.833,00	4.637.267,00
--------------------------	--------------	--------------	--------------	--------------	--------------

Total do Órgão:	2.254.212,00	2.083.109,00	2.326.848,00	2.274.806,00	8.938.975,00
------------------------	--------------	--------------	--------------	--------------	--------------



Órgão: 1400 - SECRETARIA MUNICIPAL DA INDÚSTRIA, COM. E TURISMO

Unid. Orçamentária: 1414 - SECRETARIA MUNICIPAL DA INDÚSTRIA, COM. E TURISMO

Programa/Ação	Valor Orçamentário				Total
	2018	2019	2020	2021	
0001 - MANUTENÇÃO DAS AÇÕES DE DURAÇÃO CONTINUADA					
2017 - MANUTENÇÃO DA SECRETARIA DA IND., COM. E TURISMO	521.796,00	584.989,00	584.989,00	584.989,00	2.276.763,00
	521.796,00	584.989,00	584.989,00	584.989,00	2.276.763,00

Total da Unidade:	521.796,00	584.989,00	584.989,00	584.989,00	2.276.763,00
-------------------	------------	------------	------------	------------	--------------


Total do Órgão:	521.796,00	584.989,00	584.989,00	584.989,00	2.276.763,00
-----------------	------------	------------	------------	------------	--------------



Órgão: 1500 - SECRETARIA DE COM. SOCIAL, MARKETING E EVENTOS

Unid. Orçamentária: 1515 - SECRETARIA DE COM. SOCIAL, MARKETING E EVENTOS

Programa/Ação	Valor Orçamentário				Total
	2018	2019	2020	2021	
0001 - MANUTENÇÃO DAS AÇÕES DE DURAÇÃO CONTINUADA					
2019 - MANUTENÇÃO DA SEC. DE COM. SOCIAL, MARKETING E EVENTOS	1.355.463,00	1.513.030,00	1.581.117,00	1.652.267,00	6.101.877,00
	1.355.463,00	1.513.030,00	1.581.117,00	1.652.267,00	6.101.877,00
0009 - DEMOCRATIZAÇÃO DA CULTURA: IDENTIDADE, DIVERSIDADE E ATIVIDADE					
2063 - APOIO AS FESTIVIDADES E EVENTOS MUNICIPAIS	3.159.368,00	3.285.865,00	3.433.728,00	3.588.246,00	13.467.207,00
	3.159.368,00	3.285.865,00	3.433.728,00	3.588.246,00	13.467.207,00
Total da Unidade:	4.514.831,00	4.798.895,00	5.014.845,00	5.240.513,00	19.569.084,00
Total do Órgão:	4.514.831,00	4.798.895,00	5.014.845,00	5.240.513,00	19.569.084,00



PREFEITURA MUNICIPAL DE SÃO MIGUEL DOS CAMPOS

Órgãos e Unidades Orçamentárias Responsáveis por Programa e Ações de Governo

PPA 2018 / 2021


Órgão: 1600 - SECRETARIA MUNICIPAL DE AGRICULT. E MEIO AMBIENTE

Unid. Orçamentária: 1616 - SECRETARIA MUNICIPAL DE AGRICULT. E MEIO AMBIENTE

Programa/Ação	Valor Orçamentário				Total
	2018	2019	2020	2021	
0001 - MANUTENÇÃO DAS AÇÕES DE DURAÇÃO CONTINUADA					
1075 - AQUISIÇÃO DE MÁQUINAS E VEÍCULOS	497.450,00	497.450,00	497.450,00	497.450,00	1.989.800,00
2021 - MANUTENÇÃO DA SECRETARIA DE AGRICULTURA E MEIO AMBIENTE	5.172.279,00	5.684.693,00	5.940.505,00	6.207.827,00	23.005.304,00
	5.669.729,00	6.182.143,00	6.437.955,00	6.705.277,00	24.995.104,00
0012 - INCENTIVO A AGRICULTURA E AO MEIO AMBIENTE					
1038 - AQUISIÇÃO DE VEICULOS PESADOS	660.000,00	130.000,00	130.000,00	130.000,00	1.050.000,00
1044 - REFORMA E/OU AMPLIAÇÃO DO MATADOURO PÚBLICO	550.000,00	550.000,00	550.000,00	550.000,00	2.200.000,00
1045 - IMPLANTAÇÃO DO SISTEMA DE IRRIGAÇÃO DAS PRAÇAS	385.000,00	402.325,00	420.430,00	451.962,00	1.659.717,00
1080 - IMPLANTAÇÃO E MANUTENÇÃO DA COLETA SELETIVA	650.000,00	679.250,00	709.816,00	741.758,00	2.780.824,00
2055 - PARCERIAS INSTITUCIONAIS	35.000,00	36.575,00	38.221,00	39.941,00	149.737,00
2056 - DESTINAÇÃO DOS RESÍDUOS SÓLIDOS URBANOS	1.340.000,00	1.400.300,00	1.463.314,00	1.529.163,00	5.732.777,00
2059 - MANUTENÇÃO DE MERCADOS E FEIRAS	1.073.062,00	1.121.350,00	1.171.811,00	1.259.696,00	4.625.919,00
2060 - MANUTENÇÃO DO MATADOURO PÚBLICO MUNICIPAL	1.057.497,00	1.105.084,00	1.154.813,00	1.206.780,00	4.524.174,00
2062 - MANUTENÇÃO DE PRAÇAS, PARQUES E JARDINS	860.608,00	899.335,00	939.805,00	982.097,00	3.681.845,00
	6.611.167,00	6.324.219,00	6.578.210,00	6.891.397,00	26.404.993,00

Total da Unidade:	12.280.896,00	12.506.362,00	13.016.165,00	13.596.674,00	51.400.097,00
--------------------------	----------------------	----------------------	----------------------	----------------------	----------------------

Total do Órgão:	12.280.896,00	12.506.362,00	13.016.165,00	13.596.674,00	51.400.097,00
------------------------	----------------------	----------------------	----------------------	----------------------	----------------------



Órgão: 1700 - SECRETARIA MUNICIPAL DE ARTICULAÇÃO POLÍTICA

Unid. Orçamentária: 1717 - SECRETARIA MUNICIPAL DE ARTICULAÇÃO POLÍTICA

Programa/Ação	Valor Orçamentário				Total
	2018	2019	2020	2021	
0001 - MANUTENÇÃO DAS AÇÕES DE DURAÇÃO CONTINUADA					
2022 - MANUTENÇÃO DAS AÇÕES DA SEC. DE ARTICULAÇÃO POLITICA	367.925,00	560.780,00	586.016,00	612.386,00	2.127.107,00
	367.925,00	560.780,00	586.016,00	612.386,00	2.127.107,00

Total da Unidade:	367.925,00	560.780,00	586.016,00	612.386,00	2.127.107,00
-------------------	------------	------------	------------	------------	--------------

Total do Órgão:	367.925,00	560.780,00	586.016,00	612.386,00	2.127.107,00
-----------------	------------	------------	------------	------------	--------------




Órgão: 1800 - SECRETARIA MUNICIPAL DE INFRAESTRUTURA

Unid. Orçamentária: 1818 - SECRETARIA MUNICIPAL DE INFRAESTRUTURA

Programa/Ação	Valor Orçamentário				Total
	2018	2019	2020	2021	
0001 - MANUTENÇÃO DAS AÇÕES DE DURAÇÃO CONTINUADA					
2024 - MANUTENÇÃO DA SECRETARIA MUN. DE INFRA-ESTRUTURA	3.026.782,00	3.162.987,00	3.305.322,00	3.454.061,00	12.949.152,00
	3.026.782,00	3.162.987,00	3.305.322,00	3.454.061,00	12.949.152,00
0005 - MELHORIA NA QUALIDADE DE VIDA DA POPULAÇÃO					
1012 - DESAPROPRIAÇÃO DE ÁREAS URBANAS	1.400.000,00	1.400.000,00	1.400.000,00	1.400.000,00	5.600.000,00
1013 - CONSTRUÇÃO, REFORMA E/OU AMPLIAÇÃO DE PRÉDIOS PÚBLICOS	1.100.000,00	1.100.000,00	1.100.000,00	1.100.000,00	4.400.000,00
1014 - DESASSOREAMENTO DE RIOS	200.000,00	200.000,00	200.000,00	200.000,00	800.000,00
1016 - CONSTRUÇÃO E RECUPERAÇÃO DE CALÇAMENTO E/OU PAV. ASFALTICA	8.000.000,00	8.000.000,00	8.000.000,00	8.000.000,00	32.000.000,00
1017 - CONSTRUÇÃO E/OU REFORMAS DE PRAÇAS E URBANIZAÇÃO	1.860.000,00	1.430.000,00	1.430.000,00	1.430.000,00	6.150.000,00
1018 - AMPLIAÇÃO DA REDE DE ILUMINAÇÃO PÚBLICA	1.000.000,00	1.000.000,00	1.000.000,00	1.000.000,00	4.000.000,00
1019 - CONSTRUÇÃO E/OU REFORMA CEMITÉRIO PÚBLICO	200.000,00	200.000,00	200.000,00	200.000,00	800.000,00
1020 - CONSTRUÇÃO E/OU AMPLIAÇÃO DE ESTRADAS VICINAIS	400.000,00	400.000,00	400.000,00	400.000,00	1.600.000,00
1021 - CONSTRUÇÃO REF., E/OU AMPLIAÇÃO DO SIST. DE ESGOTAMENTO SANITARIO	3.000.000,00	3.000.000,00	3.000.000,00	3.000.000,00	12.000.000,00
1026 - REFORMA E/OU AMPLIAÇÃO DO MERCADO PÚBLICO	1.000.000,00	2.000.000,00	2.000.000,00	2.000.000,00	7.000.000,00
1037 - DRENAGEM E PAVIMENTAÇÃO EM DIVERSAS RUAS	1.300.000,00	1.358.500,00	1.419.632,00	1.483.516,00	5.561.648,00
1039 - AQUISIÇÃO DE VEÍCULOS PESADOS	500.000,00	500.000,00	500.000,00	500.000,00	2.000.000,00
1050 - CONSTRUÇÃO DE VIAS DE ACESSO COM PAVIMENTAÇÃO E DRENAGEM PLUVIAL	1.625.000,00	1.625.000,00	1.625.000,00	1.625.000,00	6.500.000,00
1052 - PROGRAMA DE CONSTRUÇÃO E REFORMA DE CASAS POPULARES - VALORIZE MINHA CASA	600.000,00	600.000,00	600.000,00	600.000,00	2.400.000,00
1062 - CONSTRUÇÃO DE CALÇADÃO	500.000,00	250.000,00	500.000,00	100.000,00	1.350.000,00
1063 - IMPLANTAÇÃO DO POLO TEXTIL	1.250.000,00	2.000.000,00	1.000.000,00	1.000.000,00	5.250.000,00
1064 - IMPLANTAÇÃO DO DISTRITO INDUSTRIAL	1.000.000,00	2.000.000,00	2.000.000,00	1.000.000,00	6.000.000,00
1065 - CONSTRUÇÃO DE FEIRAS LIVRES	500.000,00	100.000,00	100.000,00	100.000,00	800.000,00
1067 - URBANIZAÇÃO DA ORLA FLUVIAL	1.100.000,00	1.100.000,00	1.100.000,00	1.100.000,00	4.400.000,00
1068 - DUPLICAÇÃO E URBANIZAÇÃO DA ENTRADA DA CIDADE	1.200.000,00	600.000,00	200.000,00	200.000,00	2.200.000,00
1069 - CONSTRUÇÃO DE SHOPPING POPULAR	800.000,00	800.000,00	150.000,00	150.000,00	1.900.000,00
1070 - CONSTRUÇÃO DE GALPOES DA FEIRA LIVRE	1.500.000,00	1.500.000,00	1.400.000,00	200.000,00	4.600.000,00
1071 - CONSTRUÇÃO DOS BOXS DA FEIRA LIVRE	800.000,00	800.000,00	250.000,00	250.000,00	2.100.000,00
1074 - IMPLANTAÇÃO DO SISTEMA DE GERENCIAMENTO ELETRONICO P/ RUAS, PRAÇAS E AVENIDAS	1.000.000,00	1.000.000,00	1.000.000,00	1.000.000,00	4.000.000,00
2052 - MANUTENÇÃO DA REDE VIÁRIA MUNICIPAL	974.283,00	1.018.126,00	1.063.941,00	1.111.819,00	4.168.169,00
2064 - MANUTENÇÃO DOS SERVIÇOS PÚBLICOS ESSENCIAIS	6.094.593,00	5.660.263,00	5.914.975,00	6.181.149,00	23.850.980,00
2075 - IMPLANTAÇÃO DE INTERNET FREE P/ POPULAÇÃO, PRAÇAS, PARQUES, ESCOLAS E JARDINS	100.000,00	100.000,00	100.000,00	100.000,00	400.000,00
	39.003.876,00	39.741.889,00	37.653.548,00	35.431.484,00	151.830.797,00

Total da Unidade:	42.030.658,00	42.904.876,00	40.958.870,00	38.885.545,00	164.779.949,00
-------------------	---------------	---------------	---------------	---------------	----------------

Total do Órgão:	42.030.658,00	42.904.876,00	40.958.870,00	38.885.545,00	164.779.949,00
-----------------	---------------	---------------	---------------	---------------	----------------




Órgão: 1900 - SECRETARIA MUNICIPAL DE SEGURANÇA URBANA

Unid. Orçamentária: 1919 - SECRETARIA MUNICIPAL DE SEGURANÇA URBANA

Programa/Ação	Valor Orçamentário				Total
	2018	2019	2020	2021	
0001 - MANUTENÇÃO DAS AÇÕES DE DURAÇÃO CONTINUADA					
2023 - MANUTENÇÃO DAS AÇÕES DE SEGURANÇA URBANA	5.971.618,00	6.691.669,00	6.992.794,00	7.307.470,00	26.963.551,00
	5.971.618,00	6.691.669,00	6.992.794,00	7.307.470,00	26.963.551,00
0006 - SÃO MIGUEL MAIS SEGURO					
1015 - CONSTRUÇÃO DA SEDE DA GUARDA MUNICIPAL	200.000,00	0,00	0,00	0,00	200.000,00
1023 - CONSTRUÇÃO E/OU REFORMA DE BASE COMUNITÁRIA	100.000,00	100.000,00	0,00	0,00	200.000,00
1025 - AQUISIÇÃO DE VEÍCULOS	13.000,00	50.000,00	10.000,00	50.000,00	123.000,00
1060 - AQUISIÇÃO DE VEÍCULOS, EPI'S E MATERIAIS DIVERSOS PARA A SEGURANÇA PÚBLICA	200.000,00	200.000,00	200.000,00	200.000,00	800.000,00
1061 - FORMAÇÃO CONTINUADA AOS PROFISSIONAIS DE SEGURANÇA	25.000,00	25.000,00	25.000,00	25.000,00	100.000,00
	538.000,00	375.000,00	235.000,00	275.000,00	1.423.000,00

Total da Unidade:	6.509.618,00	7.066.669,00	7.227.794,00	7.582.470,00	28.386.551,00
--------------------------	---------------------	---------------------	---------------------	---------------------	----------------------

Total do Órgão:	6.509.618,00	7.066.669,00	7.227.794,00	7.582.470,00	28.386.551,00
------------------------	---------------------	---------------------	---------------------	---------------------	----------------------




Órgão: 2000 - SUPERINTENDÊNCIA MUN. DE TRANSP. E TRÂNSITO - SMTT

Unid. Orçamentária: 2020 - SUPERINTENDÊNCIA MUN. DE TRANSP. E TRÂNSITO - SMTT

Programa/Ação	Valor Orçamentário				Total
	2018	2019	2020	2021	
0001 - MANUTENÇÃO DAS AÇÕES DE DURAÇÃO CONTINUADA					
2026 - MANUTENÇÃO DA SUP. DE TRANSITO E TRANSPORTE - SMTT	1.423.087,00	1.487.126,00	1.554.047,00	1.623.979,00	6.088.239,00
	1.423.087,00	1.487.126,00	1.554.047,00	1.623.979,00	6.088.239,00
0005 - MELHORIA NA QUALIDADE DE VIDA DA POPULAÇÃO					
1024 - REFORMA E/OU AMPLIAÇÃO DO TERMINAL RODOVIÁRIO	0,00	400.000,00	0,00	0,00	400.000,00
2069 - MANUTENÇÃO DAS ATIVIDADES DO TERMINAL RODOVIÁRIO	288.498,00	701.480,00	315.047,00	329.224,00	1.234.249,00
	288.498,00	701.480,00	315.047,00	329.224,00	1.634.249,00
0010 - TRÂNSITO LEGAL					
1031 - AQUISIÇÃO DE EQUIPAMENTOS PARA DISC. E SEG. DO TRÂNSITO	0,00	100.000,00	100.000,00	0,00	200.000,00
1051 - REFORMA E/OU AMPLIAÇÃO DO PRÉDIO DA SMTT	0,00	100.000,00	0,00	0,00	100.000,00
2054 - MANUTENÇÃO DA REDE DE TRÂNSITO E SINALIZAÇÃO	555.627,00	580.630,00	606.759,00	634.063,00	2.377.079,00
	555.627,00	780.630,00	706.759,00	634.063,00	2.677.079,00

Total da Unidade:	2.267.212,00	2.969.236,00	2.575.853,00	2.587.266,00	10.399.567,00
--------------------------	---------------------	---------------------	---------------------	---------------------	----------------------

Total do Órgão:	2.267.212,00	2.969.236,00	2.575.853,00	2.587.266,00	10.399.567,00
------------------------	---------------------	---------------------	---------------------	---------------------	----------------------



Órgão: 2100 - SERVIÇO AUTÔNOMO DE ÁGUA E ESGOTO - SAAE


Unid. Orçamentária: 2121 - SERVIÇO AUTÔNOMO DE ÁGUA E ESGOTO - SAAE

Programa/Ação	Valor Orçamentário				Total
	2018	2019	2020	2021	
0011 - SANEAMENTO BÁSICO AO ALCANCE DE TODOS					
1032 - AMPLIAÇÃO DO SISTEMA DE ABASTECIMENTO D'ÁGUA	1.828.750,00	1.911.044,00	1.997.041,00	2.086.908,00	7.823.743,00
1049 - CONSTRUÇÃO, AMPLIAÇÃO E/OU REFORMA DO PRÉDIO ADM.DO SAAE	100.000,00	0,00	100.000,00	0,00	200.000,00
1076 - AMPLIAÇÃO DO SISTEMA DE SANEAMENTO BÁSICO	500.000,00	500.000,00	500.000,00	500.000,00	2.000.000,00
1077 - PERFURAÇÃO DE POÇOS PROFUNDOS	70.000,00	70.000,00	70.000,00	70.000,00	280.000,00
2042 - MANUTENÇÃO DAS AÇÕES ADMINISTRATIVAS DO SAAE	2.424.400,00	2.424.400,00	2.424.400,00	2.424.400,00	9.697.600,00
2058 - MANUTENÇÃO E OPERAÇÃO DO SISTEMA DE ÁGUA	3.845.600,00	4.018.652,00	4.199.491,00	4.368.468,00	16.452.211,00
2070 - MANUTENÇÃO E OPERAÇÃO DO SISTEMA DE ESGOTO	679.250,00	709.816,00	741.758,00	775.137,00	2.905.961,00
	9.448.000,00	9.633.912,00	10.032.690,00	10.244.913,00	39.359.515,00

Total da Unidade:	9.448.000,00	9.633.912,00	10.032.690,00	10.244.913,00	39.359.515,00
--------------------------	---------------------	---------------------	----------------------	----------------------	----------------------

Total do Órgão:	9.448.000,00	9.633.912,00	10.032.690,00	10.244.913,00	39.359.515,00
------------------------	---------------------	---------------------	----------------------	----------------------	----------------------


Total Geral:	245.358.695,00	240.708.049,10	246.418.615,55	248.636.000,37	981.121.360,02
---------------------	-----------------------	-----------------------	-----------------------	-----------------------	-----------------------



ESTADO DE ALAGOAS
PREFEITURA MUNICIPAL DE SÃO MIGUEL DOS CAMPOS
Despesas por Poder e Órgão

PPA 2018 / 2021


Poder / Órgão	Previsão				
	2018	2019	2020	2021	Total
Legislativo	5.765.537,00	5.735.323,66	5.993.413,22	6.263.116,82	23.757.390,70
0100 - CÂMARA MUNICIPAL	5.765.537,00	5.735.323,66	5.993.413,22	6.263.116,82	23.757.390,70
Executivo	239.593.158,00	234.972.725,44	240.425.202,33	242.372.883,55	957.363.969,32
0200 - GABINETE DO PREFEITO	2.767.639,00	3.202.110,00	3.346.205,00	3.521.139,00	12.837.093,00
0300 - SECRETARIA MUNICIPAL DO GABINETE CIVIL	562.527,00	502.759,00	525.383,00	549.025,00	2.139.694,00
0400 - SECRETARIA MUNICIPAL DE FINANÇAS	6.519.851,00	7.072.342,00	7.386.489,00	7.714.773,00	28.693.455,00
0500 - SECRETARIA MUNICIPAL DE ADMINISTRAÇÃO	11.472.165,00	11.130.893,00	11.628.182,00	12.147.851,00	46.379.091,00
0600 - SECRETARIA MUNICIPAL DE PLANEJAMENTO E PROJETOS	285.399,00	347.758,00	363.407,00	379.761,00	1.376.325,00
0700 - SECRETARIA MUNICIPAL DE EDUCAÇÃO	52.109.786,00	56.057.612,00	61.528.633,00	62.787.385,00	232.474.416,00
0800 - SECRETARIA MUNICIPAL DE SAÚDE	59.351.758,00	50.523.279,44	50.808.028,33	52.665.688,55	213.348.754,32
0900 - SECRETARIA MUN. DE HAB., TRAB., E ASSIST. SOCIAL	14.174.590,00	14.441.283,00	14.151.831,00	12.599.641,00	55.367.345,00
1000 - SECRETARIA MUNICIPAL DE CULTURA	5.656.195,00	4.304.744,00	4.412.958,00	4.526.041,00	18.899.938,00
1100 - SECRETARIA MUNICIPAL DE ESPORTE E LAZER	5.401.912,00	3.809.548,00	3.457.228,00	3.357.053,00	16.025.742,00
1200 - SECRETARIA MUNICIPAL DA MULHER	1.105.188,00	471.568,00	462.788,00	514.964,00	2.584.508,00
1300 - SECRETARIA MUN. DA INFÂNC., JUVENT. E PROM. DA PAZ	2.254.212,00	2.083.109,00	2.326.848,00	2.274.806,00	8.938.975,00
1400 - SECRETARIA MUNICIPAL DA INDÚSTRIA, COM. E TURISMO	521.796,00	584.989,00	584.983,00	584.989,00	2.276.763,00
1500 - SECRETARIA DE COM. SOCIAL, MARKETING E EVENTOS	4.514.831,00	4.798.895,00	5.014.845,00	5.240.513,00	19.569.084,00
1600 - SECRETARIA MUNICIPAL DE AGRICULT. E MEIO AMBIENTE	12.280.896,00	12.506.362,00	13.016.165,00	13.596.674,00	51.400.097,00
1700 - SECRETARIA MUNICIPAL DE ARTICULAÇÃO POLÍTICA	367.925,00	560.780,00	586.016,00	612.386,00	2.127.107,00
1800 - SECRETARIA MUNICIPAL DE INFRAESTRUTURA	42.030.658,00	42.904.876,00	40.958.870,00	38.885.545,00	164.779.949,00
1900 - SECRETARIA MUNICIPAL DE SEGURANÇA URBANA	6.509.618,00	7.066.669,00	7.227.794,00	7.582.470,00	28.386.551,00
2000 - SUPERINTENDÊNCIA MUN. DE TRANSP. E TRÂNSITO - SMTT	2.267.212,00	2.569.236,00	2.575.853,00	2.587.266,00	10.399.567,00
2100 - SERVIÇO AUTÔNOMO DE ÁGUA E ESGOTO - SAAE	9.448.009,00	9.633.912,00	10.032.590,00	10.244.913,00	39.359.515,00
Total Geral:	245.358.695,00	240.708.049,10	246.418.615,55	248.636.000,37	981.121.360,02



ESTADO DE ALAGOAS
PREFEITURA MUNICIPAL DE SÃO MIGUEL DOS CAMPOS
Despesas por Poder, Órgão e Unidade Orçamentária

PPA 2018 / 2021

Poder / Órgão / Unidade Orçamentária	Previsão				
	2018	2019	2020	2021	Total
Legislativo	5.765.537,00	5.735.323,66	5.993.413,22	6.263.116,82	23.757.390,70
0100 - CÂMARA MUNICIPAL	5.765.537,00	5.735.323,66	5.993.413,22	6.263.116,82	23.757.390,70
0101 - CÂMARA MUNICIPAL	5.765.537,00	5.735.323,66	5.993.413,22	6.263.116,82	23.757.390,70
Executivo	239.593.158,00	234.972.725,44	240.425.202,33	242.372.883,55	957.363.969,32
0200 - GABINETE DO PREFEITO	2.767.639,00	3.202.110,00	3.346.205,00	3.521.139,00	12.837.093,00
0202 - GABINETE DO PREFEITO	2.767.639,00	3.202.110,00	3.346.205,00	3.521.139,00	12.837.093,00
0300 - SECRETARIA MUNICIPAL DO GABINETE CIVIL	562.527,00	502.759,00	525.383,00	549.025,00	2.139.694,00
0303 - SECRETARIA MUNICIPAL DO GABINETE CIVIL	562.527,00	502.759,00	525.383,00	549.025,00	2.139.694,00
0400 - SECRETARIA MUNICIPAL DE FINANÇAS	6.519.851,00	7.072.342,00	7.386.489,00	7.714.773,00	28.693.455,00
0404 - SECRETARIA MUNICIPAL DE FINANÇAS	6.519.851,00	7.072.342,00	7.386.489,00	7.714.773,00	28.693.455,00
0500 - SECRETARIA MUNICIPAL DE ADMINISTRAÇÃO	11.472.165,00	11.130.893,00	11.628.182,00	12.147.851,00	46.379.091,00
0505 - SECRETARIA MUNICIPAL DE ADMINISTRAÇÃO	11.472.165,00	11.130.893,00	11.628.182,00	12.147.851,00	46.379.091,00
0600 - SECRETARIA MUNICIPAL DE PLANEJAMENTO E PROJETOS	285.399,00	347.758,00	363.407,00	379.761,00	1.376.325,00
0606 - SECRETARIA MUNICIPAL DE PLANEJAMENTO E PROJETOS	285.399,00	347.758,00	363.407,00	379.761,00	1.376.325,00
0700 - SECRETARIA MUNICIPAL DE EDUCAÇÃO	52.100.786,00	56.057.612,00	61.528.633,00	62.787.385,00	232.474.416,00
0770 - SECRETARIA MUNICIPAL DE EDUCAÇÃO	14.698.134,00	17.174.274,00	16.749.216,00	16.024.936,00	64.646.560,00
0771 - FUNDO DE VALOR. E DESENV. DA EDUC. BÁSICA - FUNDEB	37.402.652,00	38.883.338,00	44.779.417,00	46.762.449,00	167.827.856,00
0800 - SECRETARIA MUNICIPAL DE SAÚDE	59.351.758,00	50.523.279,44	50.808.028,33	52.665.688,55	213.348.754,32
0880 - SECRETARIA MUNICIPAL DE SAÚDE	135.710,00	141.817,00	148.169,00	154.808,00	580.594,00
0881 - FUNDO MUNICIPAL DE SAÚDE	59.216.048,00	50.381.462,44	50.659.829,33	52.510.820,55	212.768.160,32
0900 - SECRETARIA MUN. DE HAB., TRAB., E ASSIST. SOCIAL	14.174.590,00	14.441.283,00	14.151.831,00	12.599.641,00	55.367.345,00
0990 - SECRETARIA MUN. DE HAB., TRAB., E ASSIST. SOCIAL	11.201.597,00	11.581.703,00	11.551.993,00	9.894.511,00	44.229.804,00
0991 - FUNDO MUNICIPAL DE ASSISTÊNCIA SOCIAL	2.972.993,00	2.859.580,00	2.599.838,00	2.705.130,00	11.137.541,00
1000 - SECRETARIA MUNICIPAL DE CULTURA	5.656.195,00	4.304.744,00	4.412.958,00	4.526.041,00	18.899.938,00
1010 - SECRETARIA MUNICIPAL DE CULTURA	5.656.195,00	4.304.744,00	4.412.958,00	4.526.041,00	18.899.938,00
1100 - SECRETARIA MUNICIPAL DE ESPORTE E LAZER	5.401.912,00	3.809.549,00	3.457.228,00	3.357.053,00	16.025.742,00
1111 - SECRETARIA MUNICIPAL DE ESPORTE E LAZER	5.401.912,00	3.809.549,00	3.457.228,00	3.357.053,00	16.025.742,00
1200 - SECRETARIA MUNICIPAL DA MULHER	1.105.188,00	471.568,00	492.788,00	514.964,00	2.584.508,00
1212 - SECRETARIA MUNICIPAL DA MULHER	1.105.188,00	471.568,00	492.788,00	514.964,00	2.584.508,00
1300 - SECRETARIA MUN. DA INFÂNC., JUVENT. E PROM. DA PAZ	2.254.212,00	2.083.109,00	2.326.848,00	2.274.806,00	8.938.975,00
1313 - SECRETARIA MUN. DA INFÂNC., JUVENT. E PROM. DA PAZ	1.149.848,00	956.913,00	1.149.574,00	1.044.973,00	4.301.708,00
1314 - FUNDO MUN. DOS DIR. DA CRIANÇA E DO ADOLESCENTE	1.104.364,00	1.126.196,00	1.176.874,00	1.229.833,00	4.637.267,00
1400 - SECRETARIA MUNICIPAL DA INDÚSTRIA, COM. E TURISMO	521.796,00	584.989,00	584.989,00	584.989,00	2.276.763,00
1414 - SECRETARIA MUNICIPAL DA INDÚSTRIA, COM. E TURISMO	521.796,00	584.989,00	584.989,00	584.989,00	2.276.763,00
1500 - SECRETARIA DE COM. SOCIAL, MARKETING E EVENTOS	4.514.831,00	4.798.895,00	5.014.845,00	5.240.513,00	19.569.084,00
1515 - SECRETARIA DE COM. SOCIAL, MARKETING E EVENTOS	4.514.831,00	4.798.895,00	5.014.845,00	5.240.513,00	19.569.084,00
1600 - SECRETARIA MUNICIPAL DE AGRICULT. E MEIO AMBIENTE	12.280.896,00	12.506.362,00	13.016.165,00	13.596.674,00	51.400.097,00
1616 - SECRETARIA MUNICIPAL DE AGRICULT. E MEIO AMBIENTE	12.280.896,00	12.506.362,00	13.016.165,00	13.596.674,00	51.400.097,00
1700 - SECRETARIA MUNICIPAL DE ARTICULAÇÃO POLÍTICA	367.925,00	560.780,00	586.016,00	612.386,00	2.127.107,00
1717 - SECRETARIA MUNICIPAL DE ARTICULAÇÃO POLÍTICA	367.925,00	560.780,00	586.016,00	612.386,00	2.127.107,00
1800 - SECRETARIA MUNICIPAL DE INFRAESTRUTURA	42.030.658,00	42.904.876,00	40.958.870,00	38.885.545,00	164.779.949,00
1818 - SECRETARIA MUNICIPAL DE INFRAESTRUTURA	42.030.658,00	42.904.876,00	40.958.870,00	38.885.545,00	164.779.949,00
1900 - SECRETARIA MUNICIPAL DE SEGURANÇA URBANA	6.509.618,00	7.066.669,00	7.227.794,00	7.582.470,00	28.386.551,00
1919 - SECRETARIA MUNICIPAL DE SEGURANÇA URBANA	6.509.618,00	7.066.669,00	7.227.794,00	7.582.470,00	28.386.551,00
2000 - SUPERINTENDÊNCIA MUN. DE TRANSP. E TRÂNSITO - SMTT	2.267.212,00	2.969.236,00	2.575.853,00	2.587.266,00	10.399.567,00
2020 - SUPERINTENDÊNCIA MUN. DE TRANSP. E TRÂNSITO - SMTT	2.267.212,00	2.969.236,00	2.575.853,00	2.587.266,00	10.399.567,00
2100 - SERVIÇO AUTÔNOMO DE ÁGUA E ESGOTO - SAAE	9.448.000,00	9.633.912,00	10.032.690,00	10.244.913,00	39.359.515,00



ESTADO DE ALAGOAS

PREFEITURA MUNICIPAL DE SÃO MIGUEL DOS CAMPOS

Despesas por Poder, Órgão e Unidade Orçamentária

PPA 2018 / 2021

Poder / Órgão / Unidade Orçamentária	Previsão				
	2018	2019	2020	2021	Total
2121 - SERVIÇO AUTONOMO DE ÁGUA E ESGOTO - SAAE	9.448.000,00	9.633.912,00	10.032.690,00	10.244.913,00	39.359.515,00
Total Geral:	245.358.695,00	240.708.049,10	246.418.615,55	248.636.000,37	981.121.360,02